

ПЛАТНЫЕ УСЛУГИ НАСЕЛЕНИЮ ВОЛОГДСКОЙ ОБЛАСТИ

в 2023 году

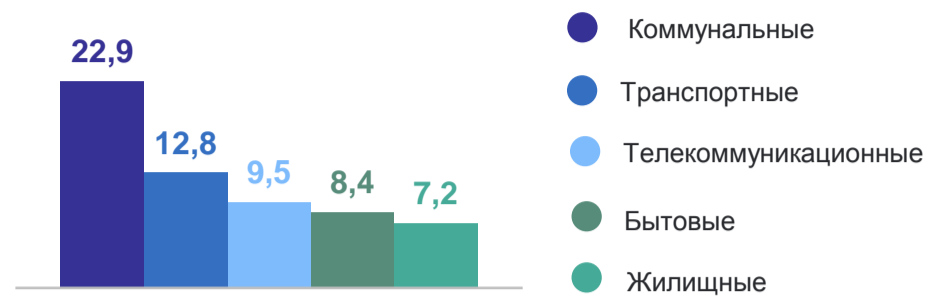
Объем платных услуг населению

85,9 млрд рублей

100,5% к 2022 году, в сопоставимых ценах



Объем платных услуг населению по видам млрд рублей

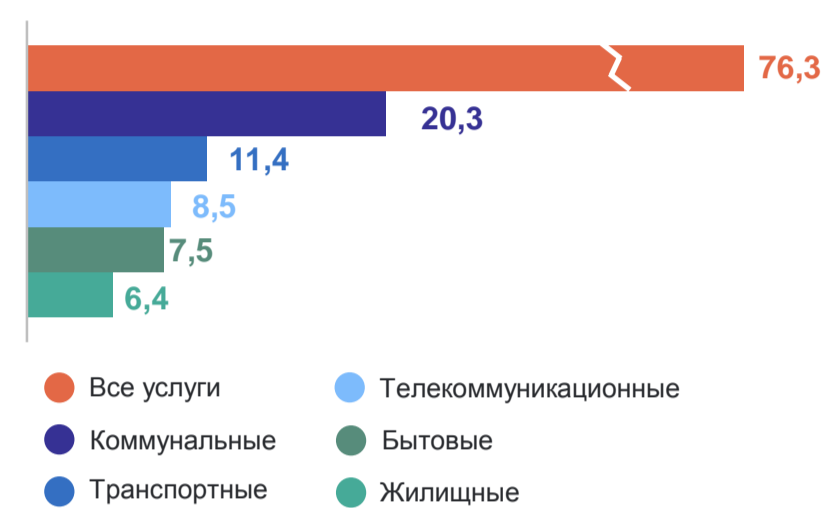


Структура объема платных услуг населению по типам хозяйствующих субъектов

без учета ненаблюдаемой деятельности; в % от общего объема



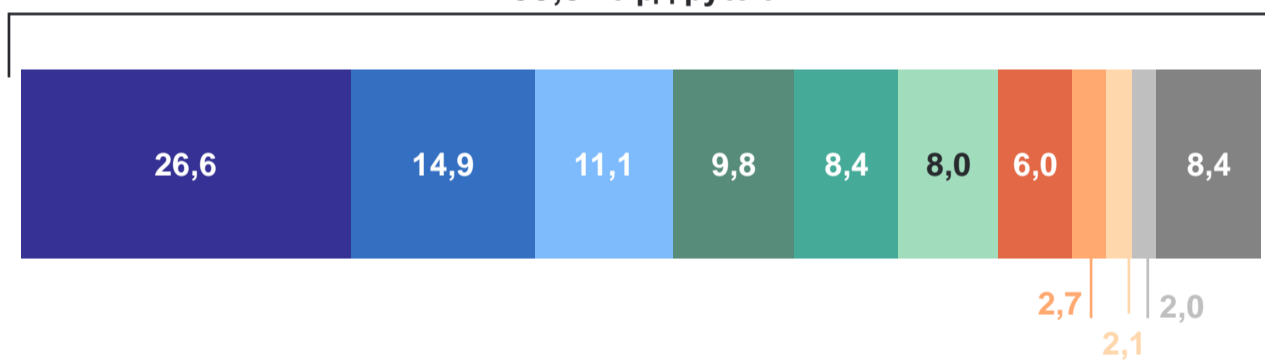
Объем платных услуг на душу населения, тысяч рублей




Объем платных услуг населению по отдельным видам

в % к итогу

85,9 млрд рублей



в сопоставимых ценах, % к 2022 году

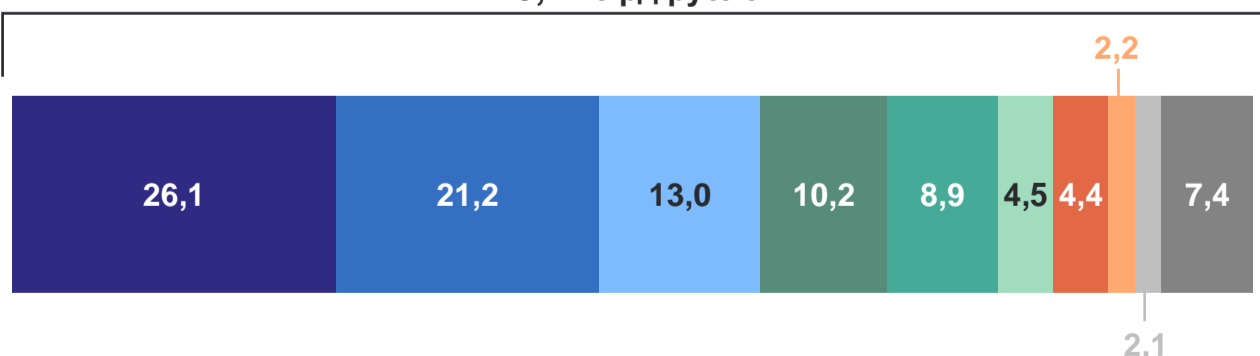


- Коммунальные
- Транспортные
- Телекоммуникационные
- Бытовые
- Жилищные
- Медицинские
- Системы образования
- Туристических агентств, туроператоров
- Учреждений культуры
- Специализированных коллективных средств размещения
- Прочие виды

Объем бытовых услуг населению по отдельным видам

в % к итогу

8,4 млрд рублей



в сопоставимых ценах, % к 2022 году



- Техническое обслуживание и ремонт транспортных средств
- Ремонт и строительство жилья
- Парикмахерские и косметические
- Ритуальные
- Ремонт и техническое обслуживание бытовой радиоэлектронной аппаратуры
- Ремонт и пошив швейных, меховых и кожаных изделий
- Изготовление и ремонт мебели
- Саун, бань и душевых
- Фотоателье
- Прочие виды