



ТЕРРИТОРИАЛЬНЫЙ ОРГАН  
ФЕДЕРАЛЬНОЙ СЛУЖБЫ  
ГОСУДАРСТВЕННОЙ СТАТИСТИКИ  
ПО ВОЛОГОДСКОЙ ОБЛАСТИ

# Внесение удобрений и проведение работ по химической мелиорации земель в сельхозорганизациях Вологодской области



2022 год



ТЕРРИТОРИАЛЬНЫЙ ОРГАН  
ФЕДЕРАЛЬНОЙ СЛУЖБЫ  
ГОСУДАРСТВЕННОЙ СТАТИСТИКИ  
ПО ВОЛОГОДСКОЙ ОБЛАСТИ

# Внесение удобрений и проведение работ по химической мелиорации земель в сельхозорганизациях Вологодской области

Вологдастат

2022 год

- 01 Внесение минеральных удобрений всего
- 02 Внесение по видам минеральных удобрений под посевы сельскохозяйственных культур
- 03 Внесение минеральных удобрений под посевы по видам сельскохозяйственных культур
- 04 Внесение минеральных удобрений под посевы сельскохозяйственных культур по субъектам Северо-Западного федерального округа
- 05 Внесение органических удобрений всего
- 06 Внесение органических удобрений под посевы по видам сельскохозяйственных культур
- 07 Внесение органических удобрений под посевы сельскохозяйственных культур по субъектам Северо-Западного федерального округа





ТЕРРИТОРИАЛЬНЫЙ ОРГАН  
ФЕДЕРАЛЬНОЙ СЛУЖБЫ  
ГОСУДАРСТВЕННОЙ СТАТИСТИКИ  
ПО ВОЛОГОДСКОЙ ОБЛАСТИ

# Внесение удобрений и проведение работ по химической мелиорации земель в сельхозорганизациях Вологодской области

Вологдастат

2022 год

- 08 Площади сельскохозяйственных культур, удобренные минеральными удобрениями
- 09 Площади сельскохозяйственных культур, удобренные органическими удобрениями
- 10 Внесение удобрений на 1 гектар посевов
- 11 Внесение минеральных удобрений на 1 гектар посевов сельскохозяйственных культур по субъектам Северо-Западного федерального округа
- 12 Внесение органических удобрений на 1 гектар посевов сельскохозяйственных культур по субъектам Северо-Западного федерального округа
- 13 Химическая мелиорация земель Вологодской области в сравнении с регионами Северо-Западного федерального округа





# ВНЕСЕНИЕ МИНЕРАЛЬНЫХ УДОБРЕНИЙ ВСЕГО

ТЫСЯЧ ТОНН

2022 год

**13,8**

**101,8%**

к 2021г.





# ВНЕСЕНИЕ ПО ВИДАМ МИНЕРАЛЬНЫХ УДОБРЕНИЙ ПОД ПОСЕВЫ СЕЛЬСКОХОЗЯЙСТВЕННЫХ КУЛЬТУР

(в пересчете на 100% питательных веществ)

ТЫСЯЧ ТОНН

2022 год



азотные

8,4



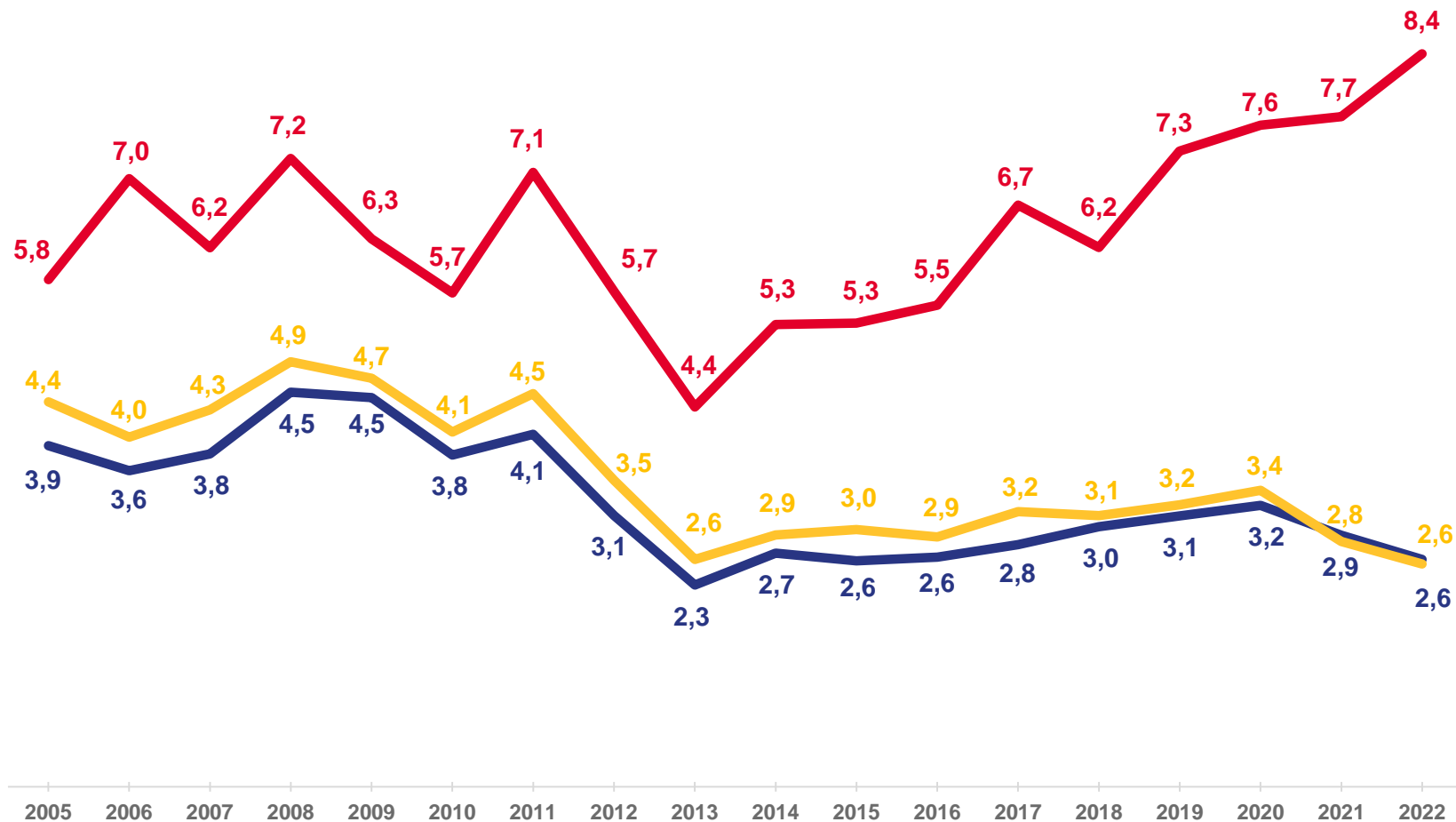
калийные

2,6



фосфорные

2,6





# ВНЕСЕНИЕ МИНЕРАЛЬНЫХ УДОБРЕНИЙ ПОД ПОСЕВЫ ПО ВИДАМ СЕЛЬСКОХОЗЯЙСТВЕННЫХ КУЛЬТУР

(в пересчете на 100% питательных веществ)

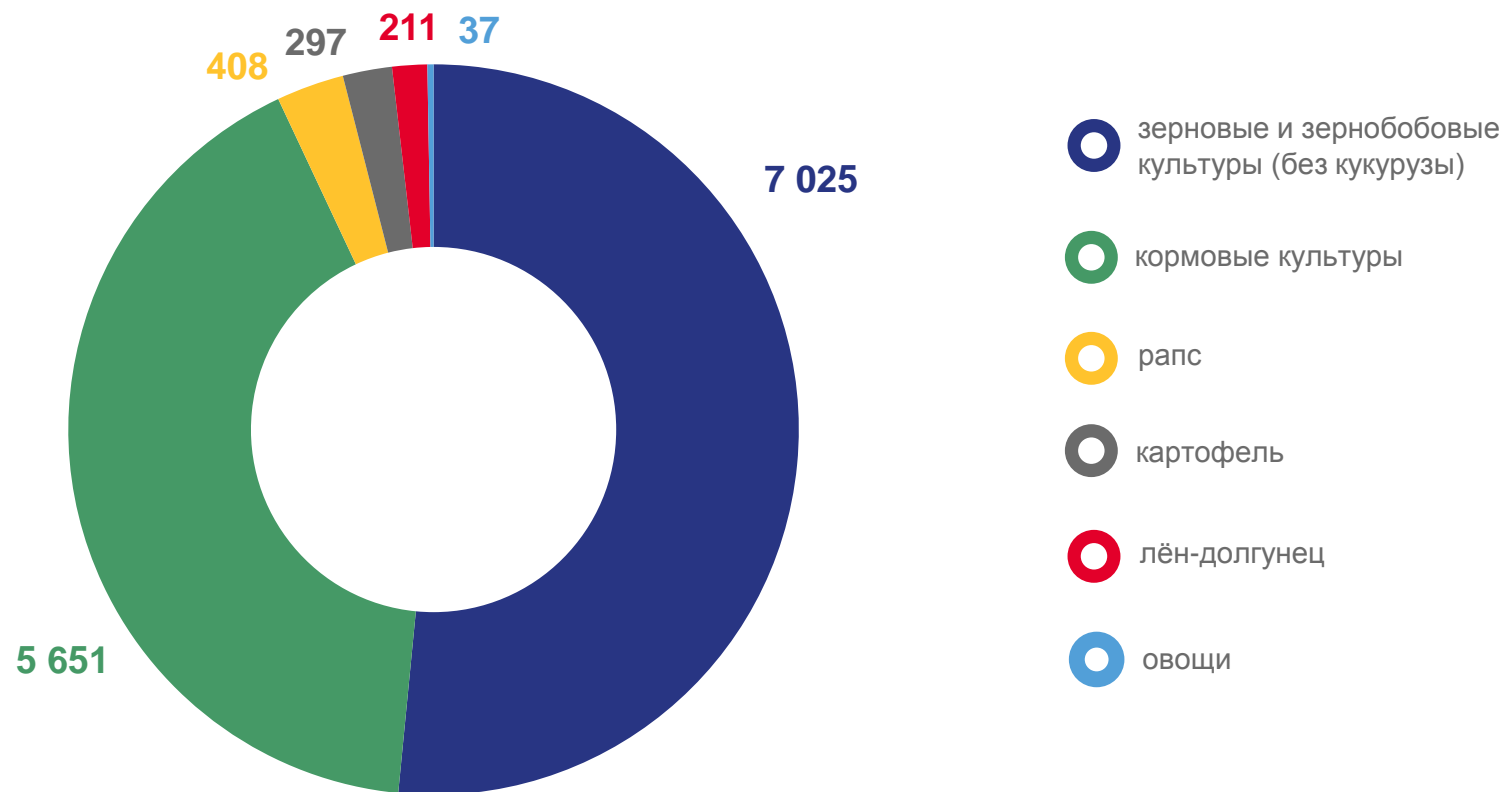
ТОНН

2022 год

**13 629**

**▲ 101,4%**

к 2021г.

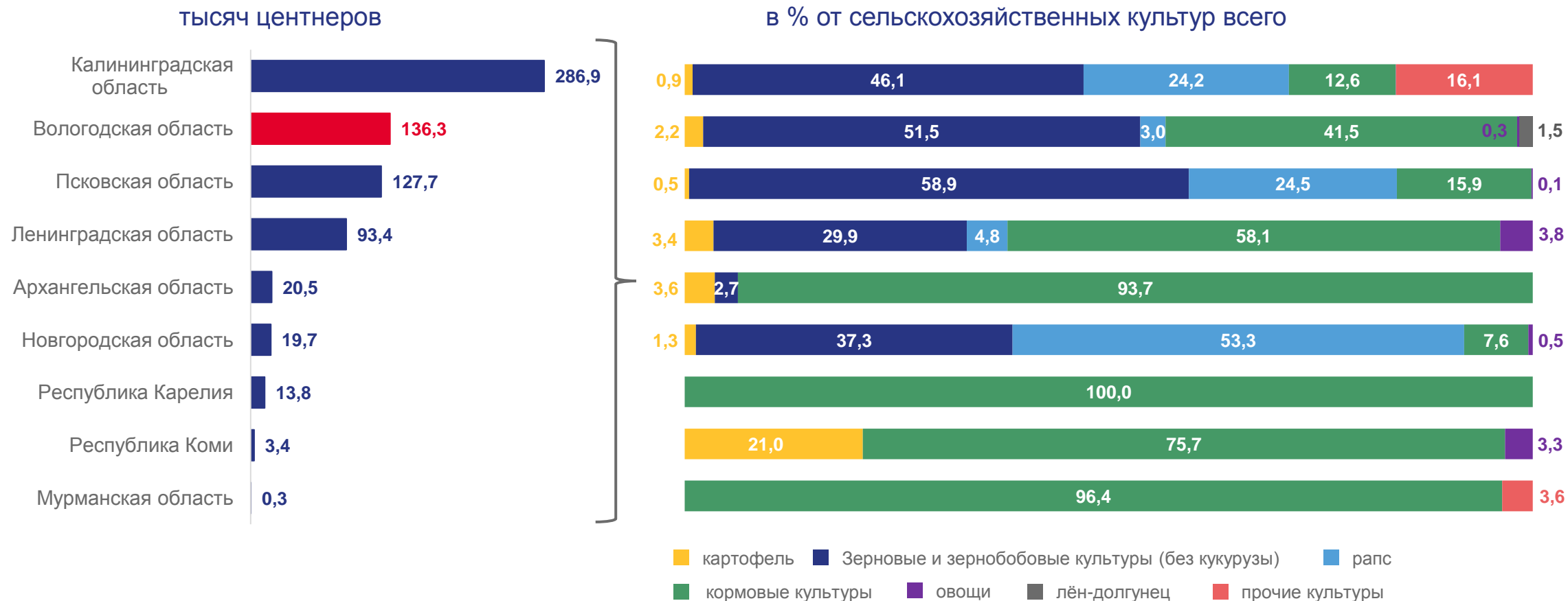




# ВНЕСЕНИЕ МИНЕРАЛЬНЫХ УДОБРЕНИЙ ПОД ПОСЕВЫ СЕЛЬСКОХОЗЯЙСТВЕННЫХ КУЛЬТУР ПО СУБЪЕКТАМ СЕВЕРО-ЗАПАДНОГО ФЕДЕРАЛЬНОГО ОКРУГА

(в пересчете на 100% питательных веществ)

2022 год





# ВНЕСЕНИЕ ОРГАНИЧЕСКИХ УДОБРЕНИЙ ВСЕГО

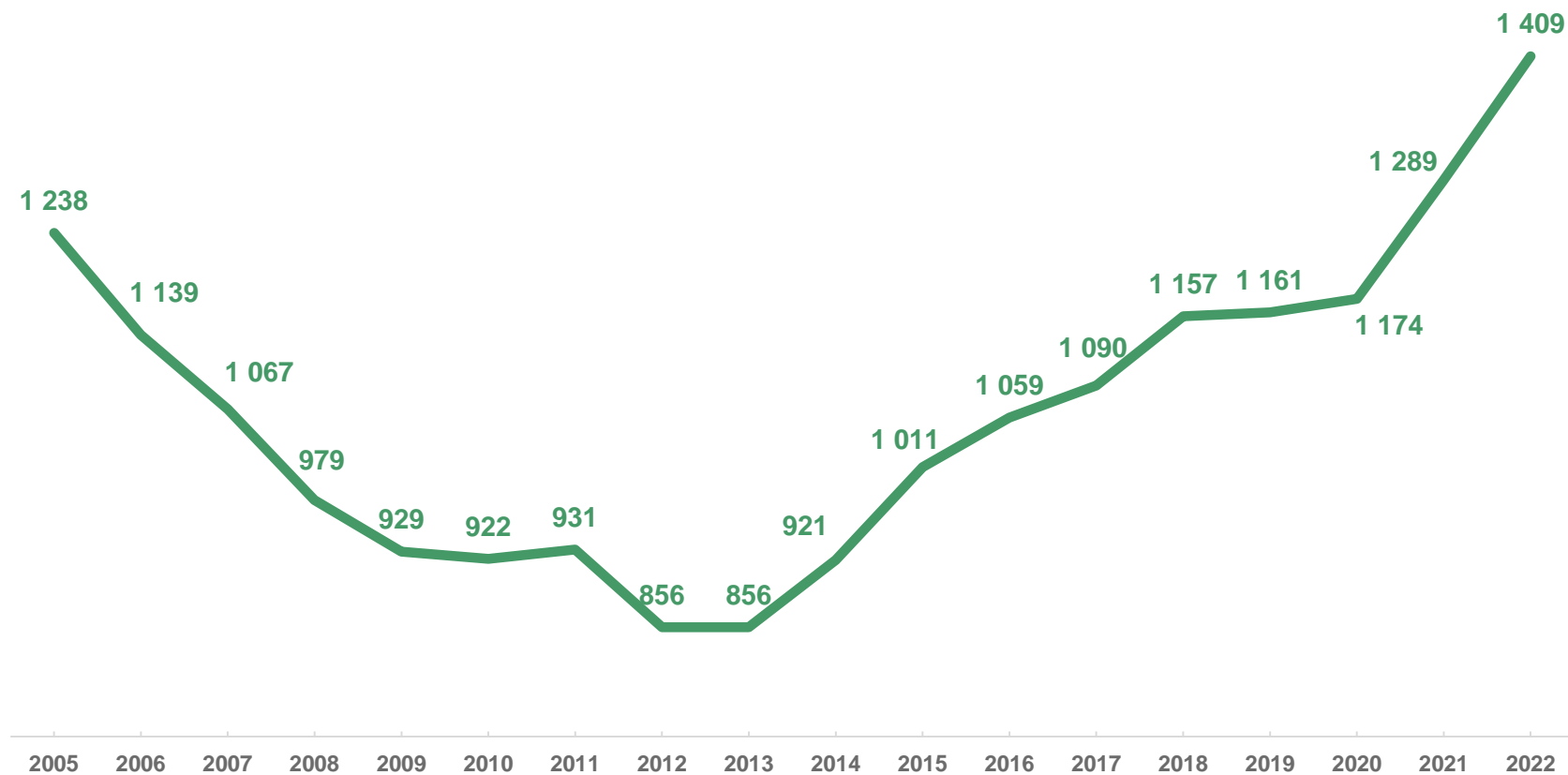
ТЫСЯЧ ТОНН

2022 год

**1 409**

**▲ 109,3%**

к 2021г.







# ВНЕСЕНИЕ ОРГАНИЧЕСКИХ УДОБРЕНИЙ ПО ВИДАМ СЕЛЬСКОХОЗЯЙСТВЕННЫХ КУЛЬТУР

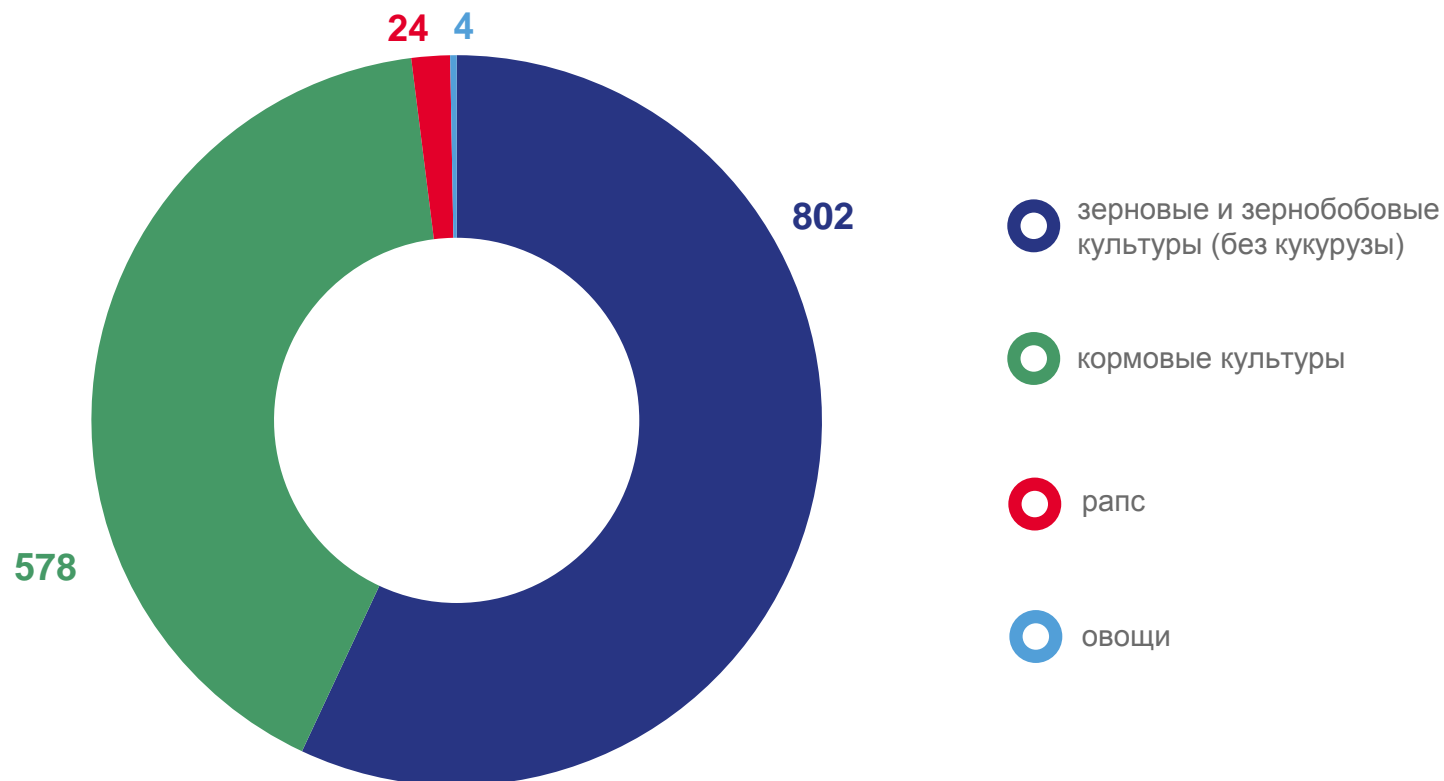
ТЫСЯЧ ТОНН

2022 год

**1 408**

**▲ 109,4%**

к 2021г.





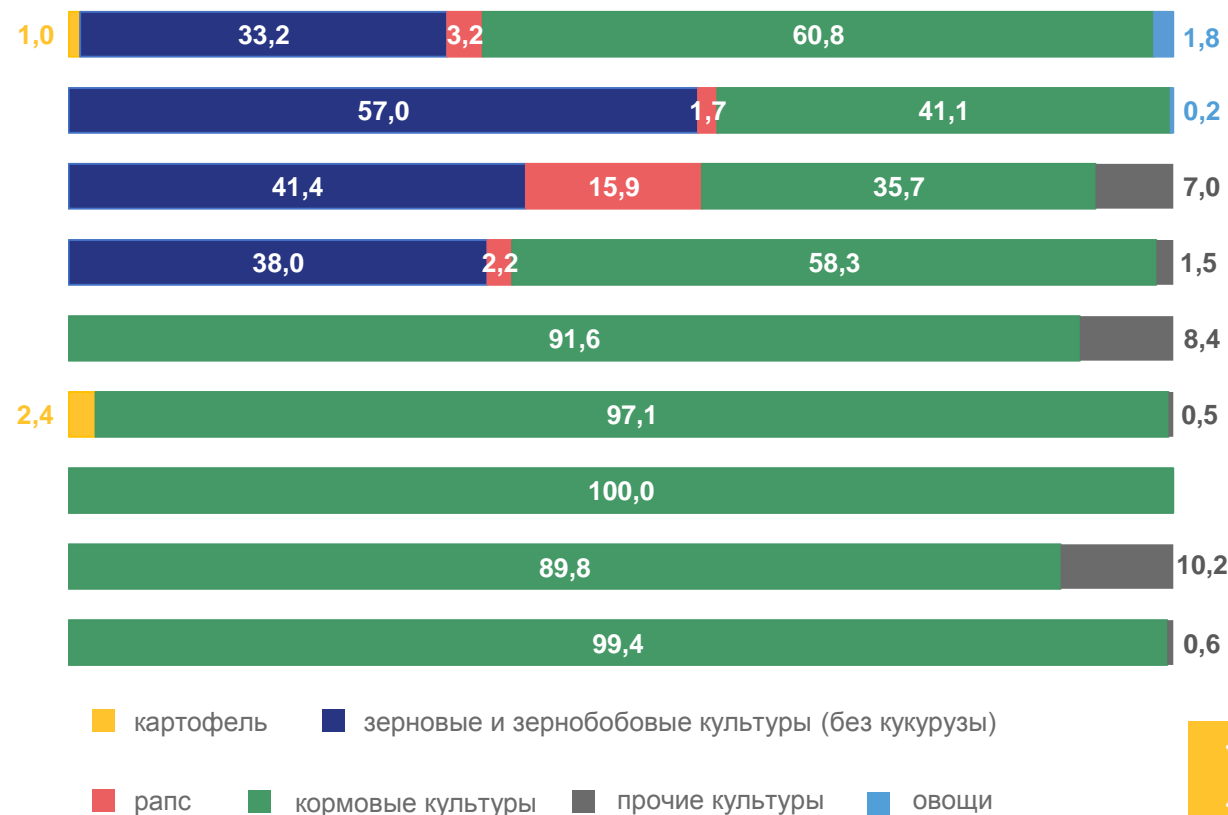
# ВНЕСЕНИЕ ОРГАНИЧЕСКИХ УДОБРЕНИЙ ПОД ПОСЕВЫ СЕЛЬСКОХОЗЯЙСТВЕННЫХ КУЛЬТУР ПО СУБЪЕКТАМ СЕВЕРО-ЗАПАДНОГО ФЕДЕРАЛЬНОГО ОКРУГА

2022 год

ТЫСЯЧ ТОНН



в % от сельскохозяйственных культур всего





# ПЛОЩАДИ СЕЛЬСКОХОЗЯЙСТВЕННЫХ КУЛЬТУР, УДОБРЕННЫЕ ОРГАНИЧЕСКИМИ УДОБРЕНИЯМИ

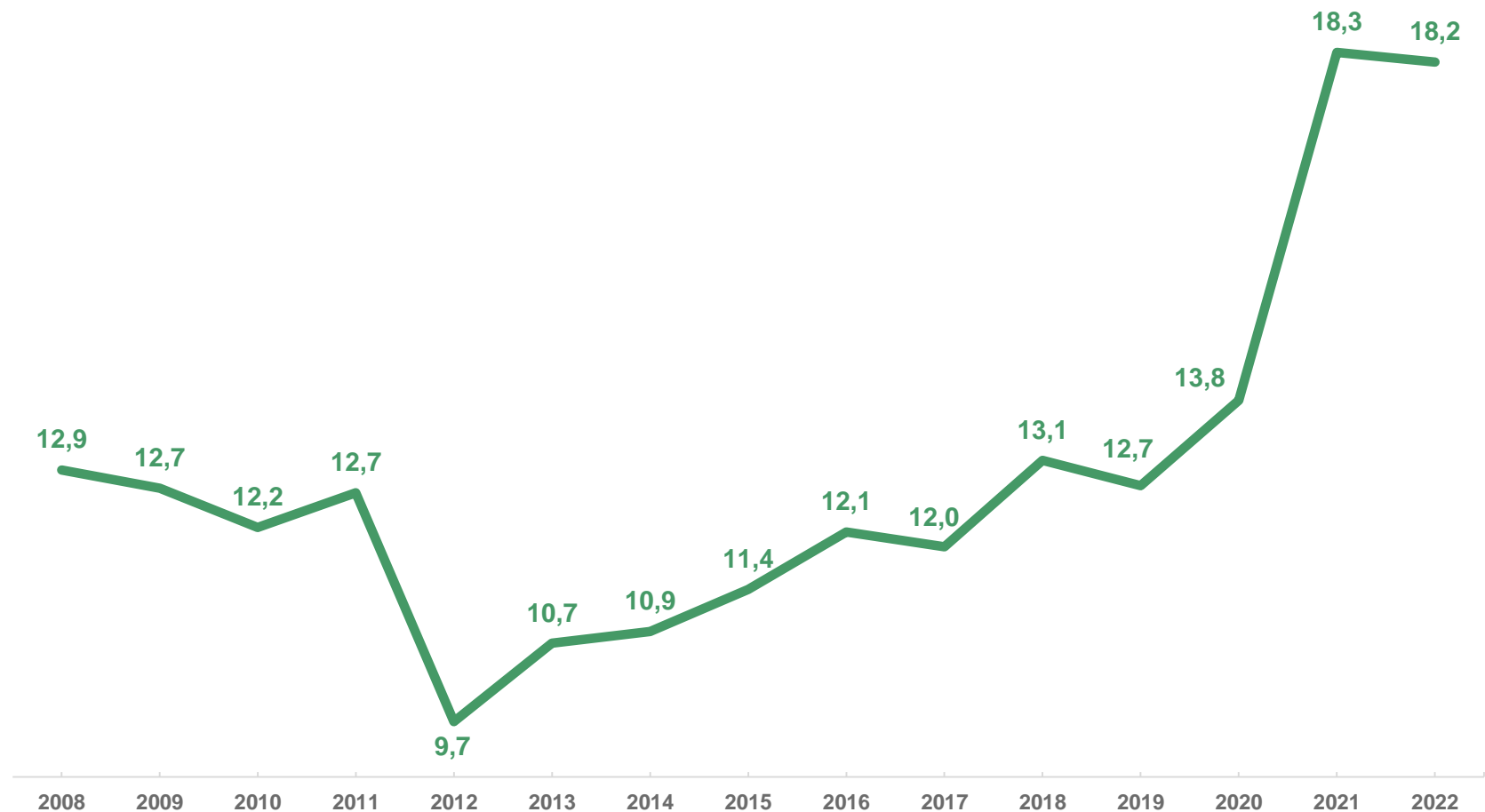
тысяч гектаров

2022 год

**18,2**

**6,6%**

к посевной площади





# ВНЕСЕНИЕ УДОБРЕНИЙ НА 1 ГЕКТАР ПОСЕВОВ

2022 год

Минеральные удобрения, кг  
(в пересчете на 100% питательных веществ)

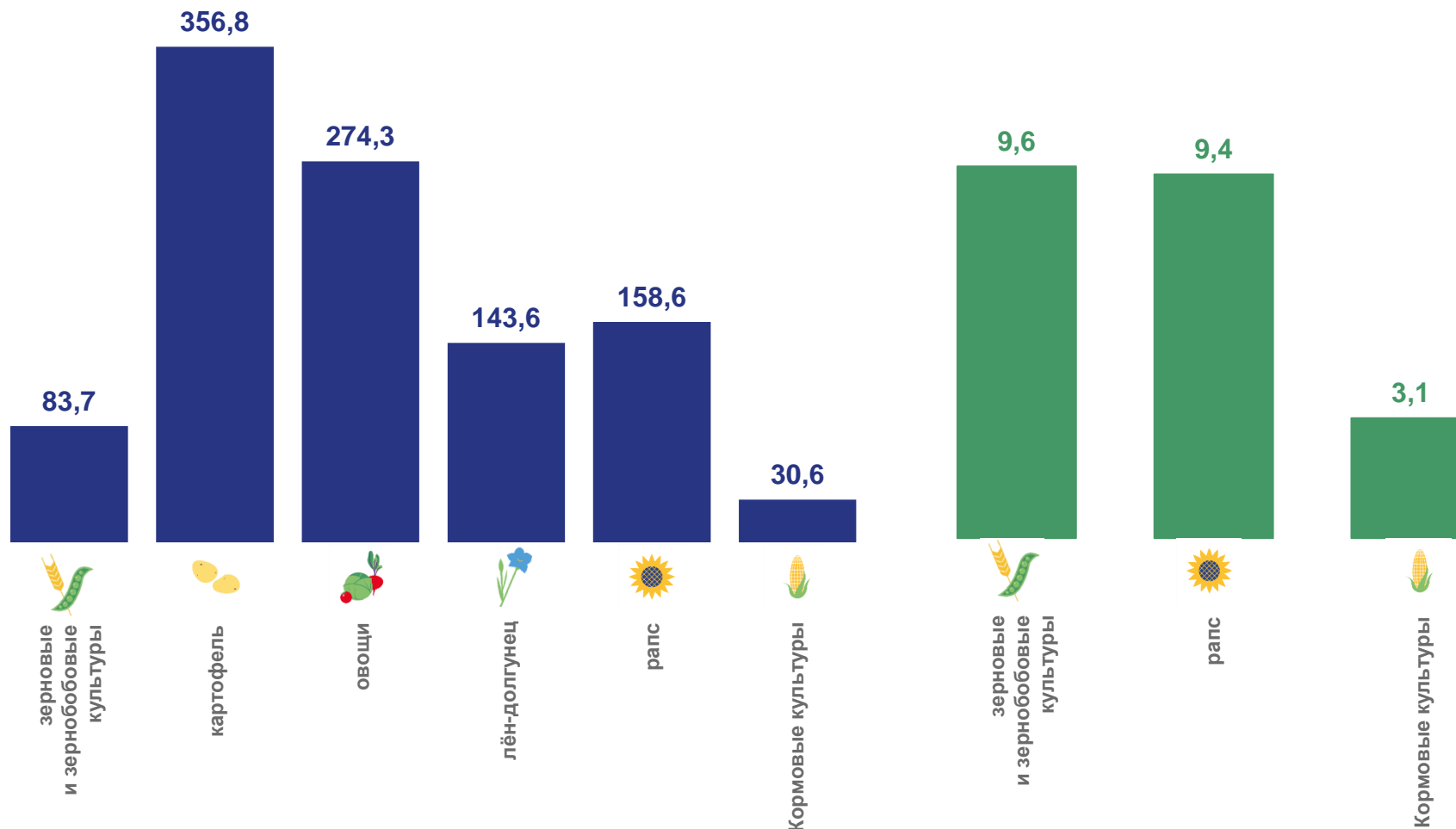
Органические удобрения, тонн

Внесено на 1 га  
минеральных удобрений  
(в пересчете на 100% питательных веществ)

**49,5 кг**

Внесено на 1 га  
органических удобрений

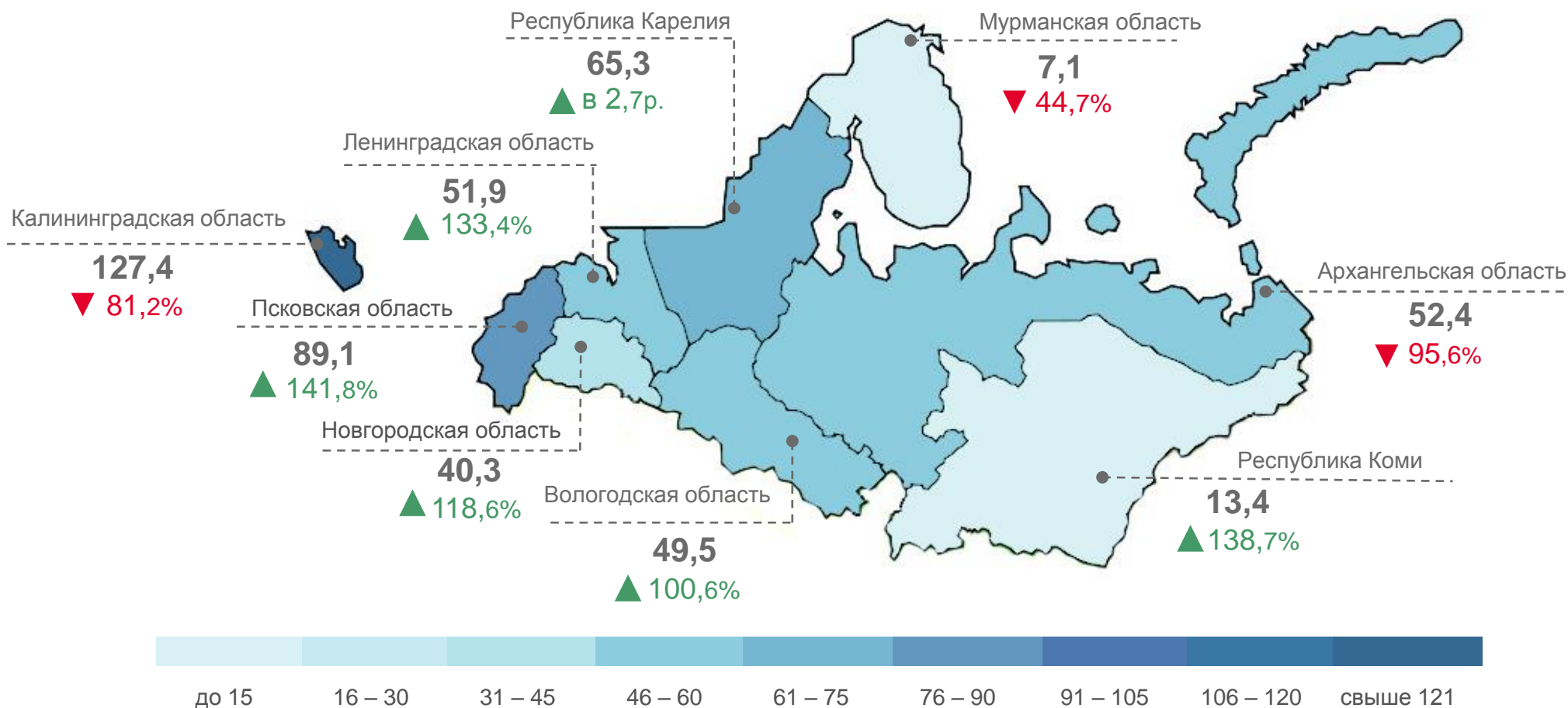
**5,1 т**





# ВНЕСЕНИЕ МИНЕРАЛЬНЫХ УДОБРЕНИЙ НА 1 ГЕКТАР ПОСЕВОВ СЕЛЬСКОХОЗЯЙСТВЕННЫХ КУЛЬТУР ПО СУБЪЕКТАМ СЕВЕРО-ЗАПАДНОГО ФЕДЕРАЛЬНОГО ОКРУГА

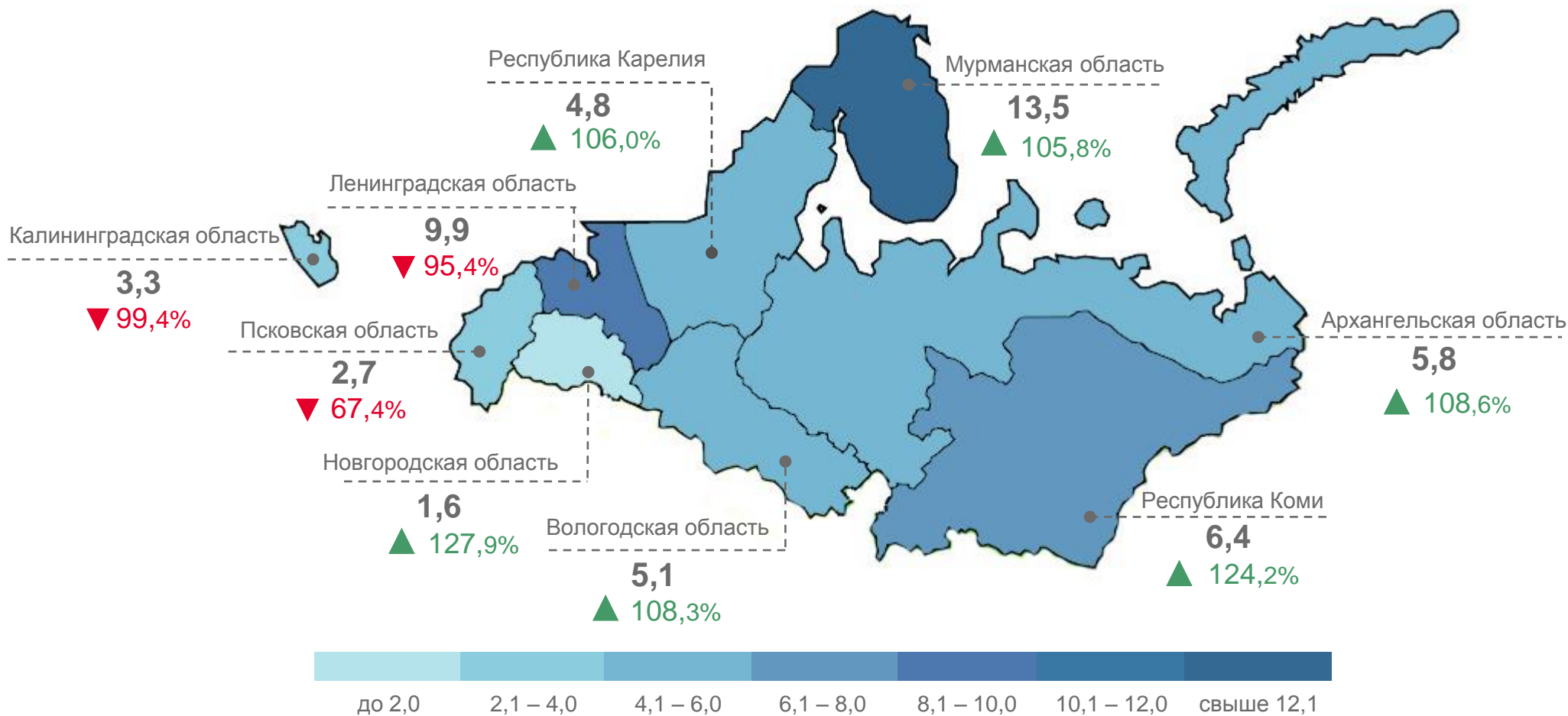
(в пересчете на 100% питательных веществ)  
килограммов на 1 гектар, 2022 год





# ВНЕСЕНИЕ ОРГАНИЧЕСКИХ УДОБРЕНИЙ НА 1 ГЕКТАР ПОСЕВОВ СЕЛЬСКОХОЗЯЙСТВЕННЫХ КУЛЬТУР ПО СУБЪЕКТАМ СЕВЕРО-ЗАПАДНОГО ФЕДЕРАЛЬНОГО ОКРУГА

тонн на 1 гектар, 2022 год





# ХИМИЧЕСКАЯ МЕЛИОРАЦИЯ ЗЕМЕЛЬ ВОЛОГОДСКОЙ ОБЛАСТИ В СРАВНЕНИИ С РЕГИОНАМИ СЕВЕРО-ЗАПАДНОГО ФЕДЕРАЛЬНОГО ОКРУГА

2022 год

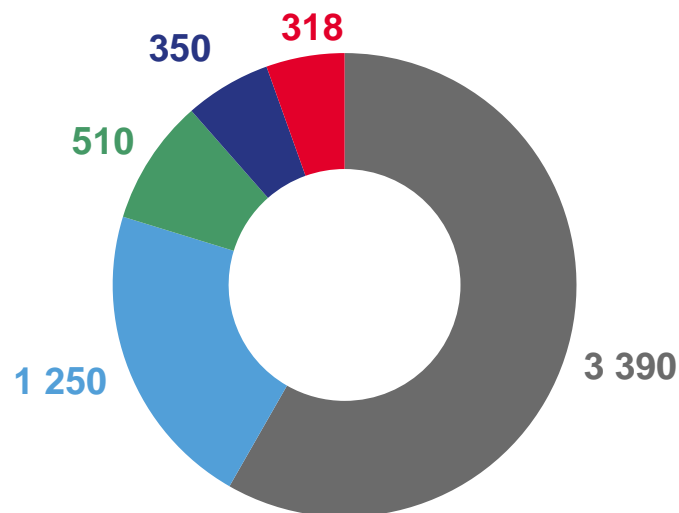
Произвестковано почв в Вологодской области

**318 га**

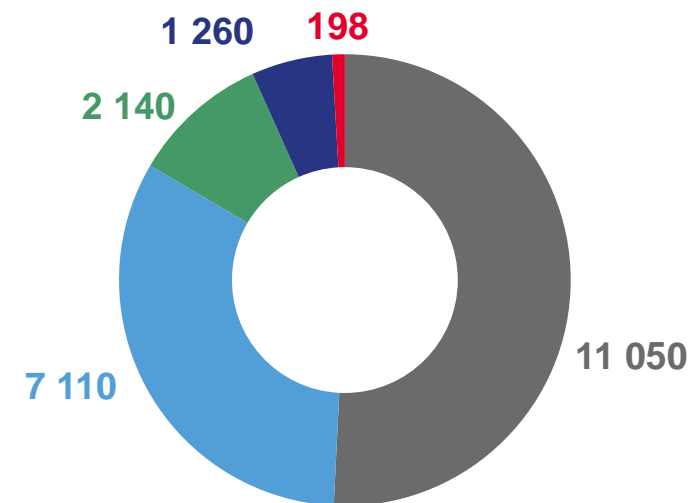
Внесено известняковой муки в Вологодской области

**198 т**

Известкование почв сельхозорганизациями  
гектаров



Внесено известняковой муки сельхозорганизациями  
тонн



- Калининградская область
- Псковская область
- Ленинградская область
- Республика Коми
- Вологодская область