



ТЕРРИТОРИАЛЬНЫЙ ОРГАН
ФЕДЕРАЛЬНОЙ СЛУЖБЫ
ГОСУДАРСТВЕННОЙ СТАТИСТИКИ
ПО ВОЛОГОДСКОЙ ОБЛАСТИ

ДЕЯТЕЛЬНОСТЬ АВТОМОБИЛЬНОГО ТРАНСПОРТА

2023 год

СОДЕРЖАНИЕ

| | |
|---|----|
| Перевозки грузов автомобильным транспортом | 3 |
| Грузооборот автомобильного транспорта | 8 |
| Среднее расстояние перевозки одной тонны грузов автомобильным транспортом | 13 |
| Перевозка пассажиров автомобильным транспортом общего пользования | 16 |
| Пассажирооборот автомобильного транспорта общего пользования | 19 |

1

Перевозки грузов автомобильным транспортом

ПЕРЕВОЗКИ ГРУЗОВ АВТОМОБИЛЬНЫМ ТРАНСПОРТОМ*

ТЫС. ТОНН

ВОЛОГДАСТАТ

всего за 2023 г.

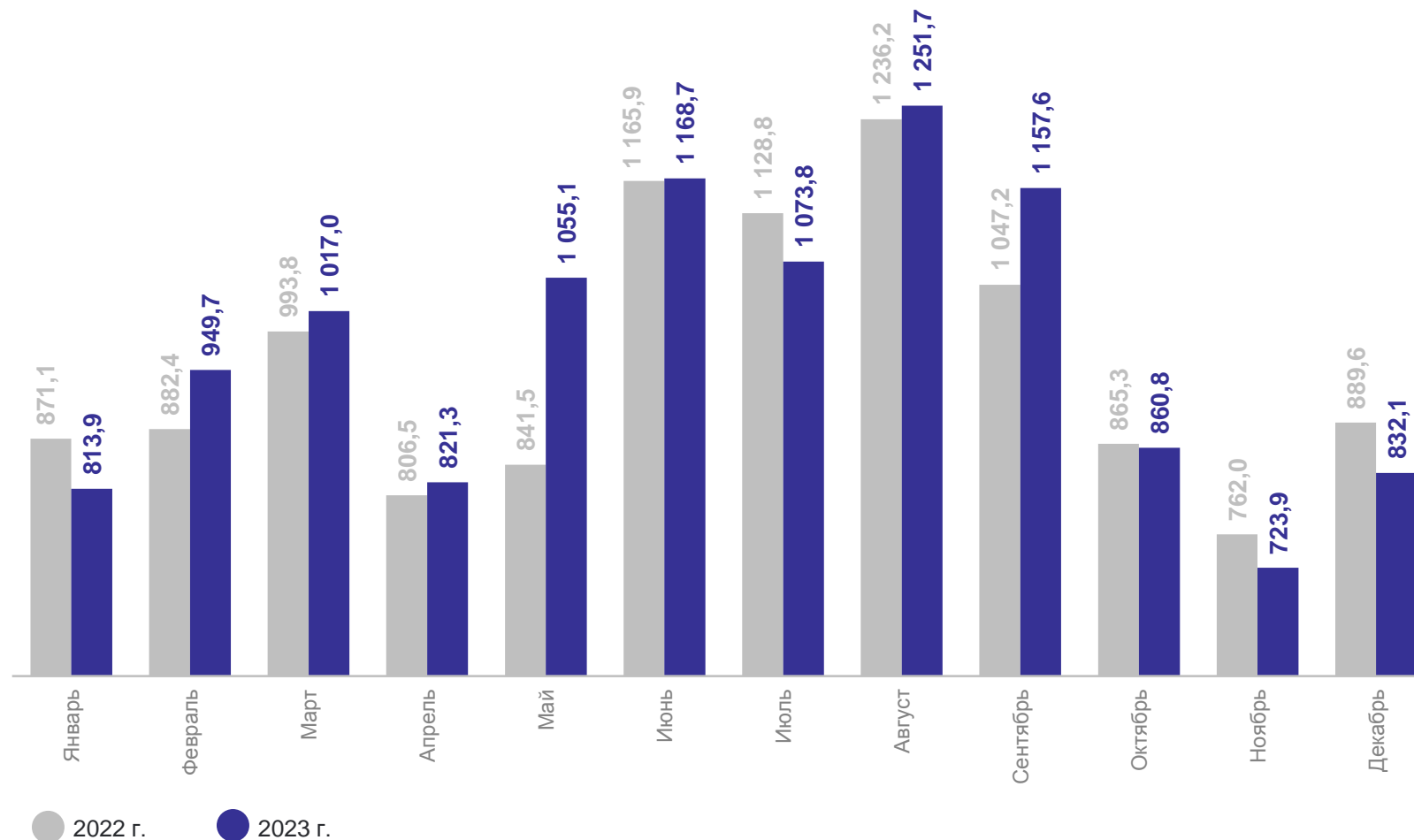
11 725,4 ТЫС. ТОНН

102,0 % к 2022 году

декабрь 2023 г.

832,1 ТЫС. ТОНН

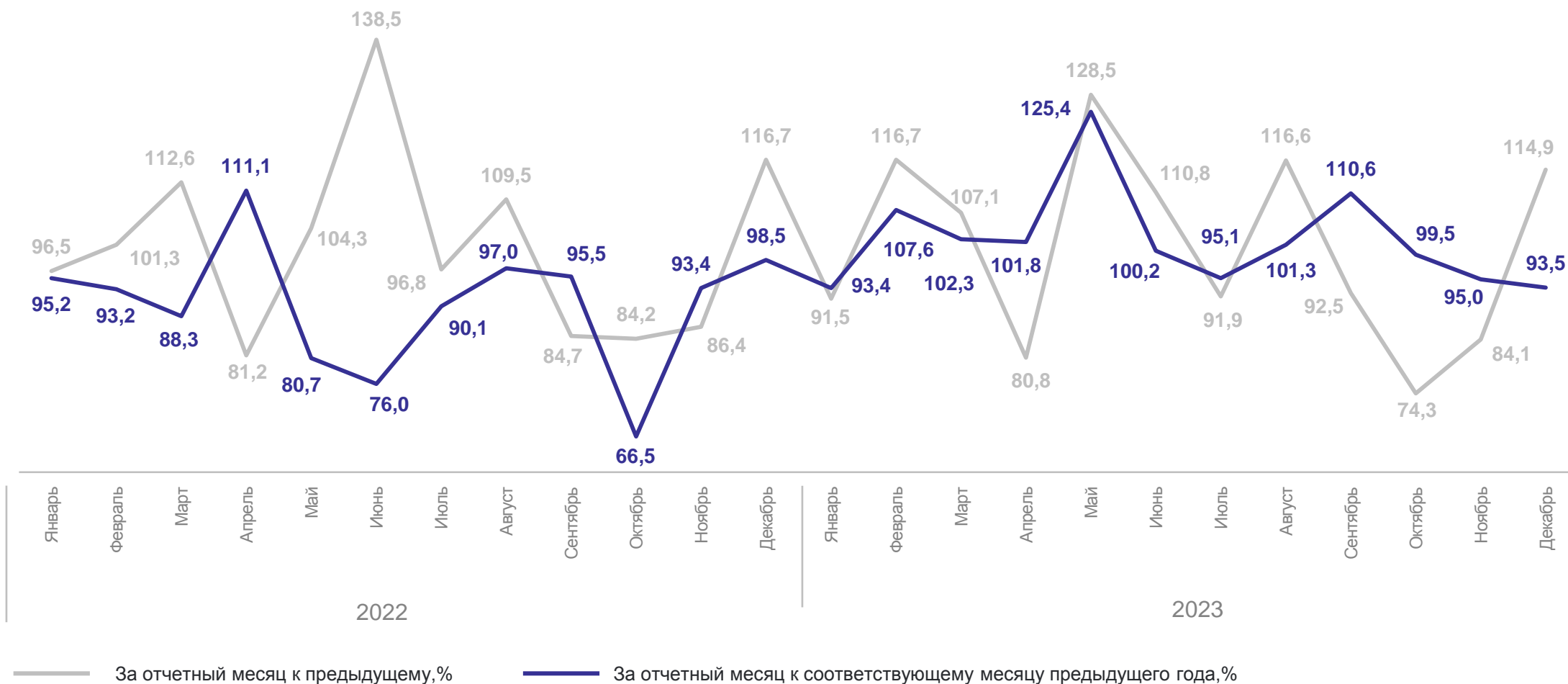
93,5 % к декабрю 2022 года



* Без субъектов малого предпринимательства и организаций со средней численностью работников до 15 человек, не являющихся субъектами малого предпринимательства.

ДИНАМИКА ПЕРЕВОЗОК ГРУЗОВ АВТОМОБИЛЬНЫМ ТРАНСПОРТОМ*

ВОЛОГДАСТАТ



* Без субъектов малого предпринимательства и организаций со средней численностью работников до 15 человек, не являющихся субъектами малого предпринимательства.

ПЕРЕВОЗКИ ГРУЗОВ АВТОМОБИЛЬНЫМ ТРАНСПОРТОМ* НА КОММЕРЧЕСКОЙ ОСНОВЕ

ВОЛОГДАСТАТ

ТЫС. ТОНН

всего за 2023 г.

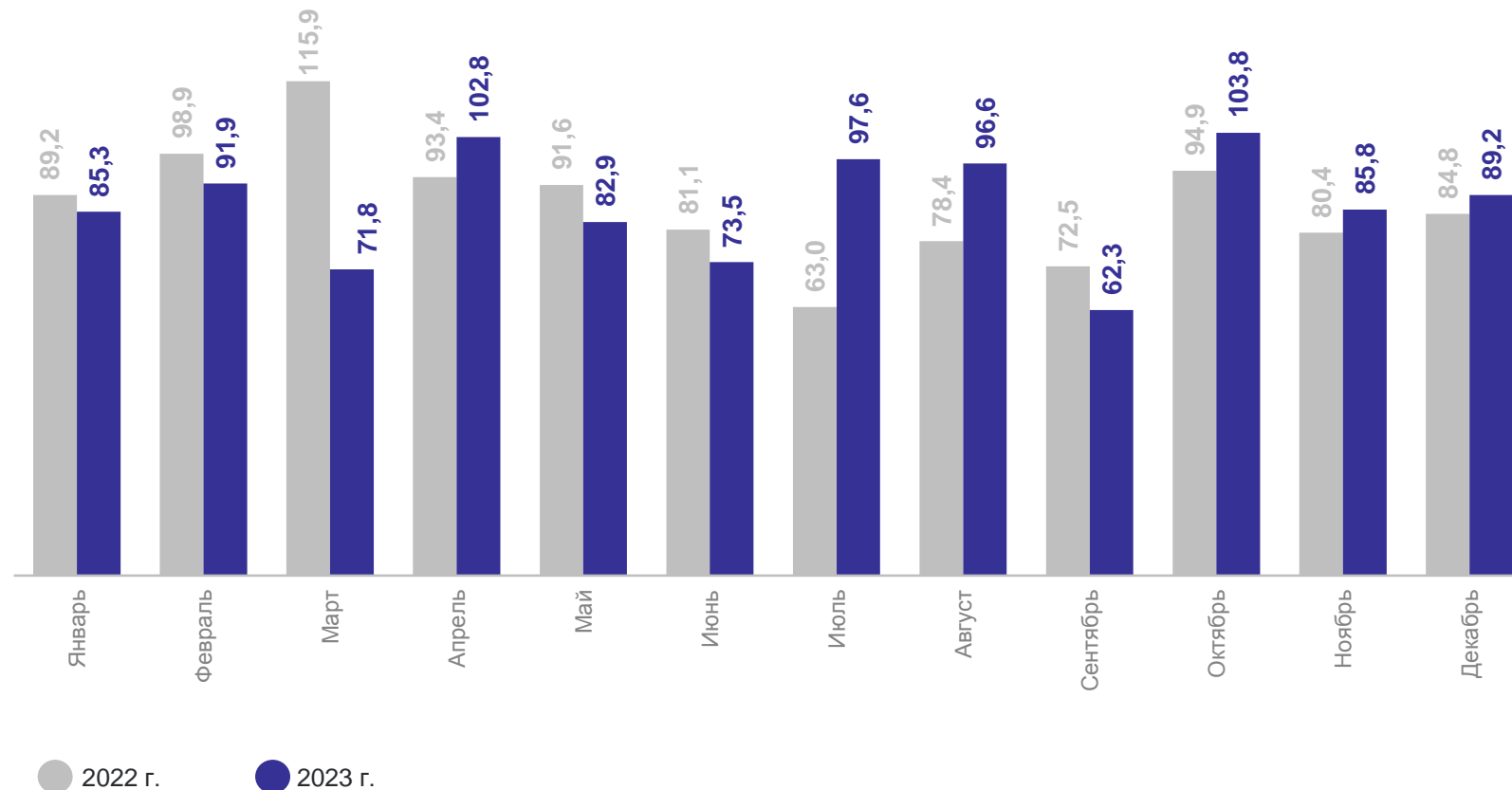
1 043,5 ТЫС. ТОНН

100,0 % к 2022 году

декабрь 2023 г.

89,2 ТЫС. ТОНН

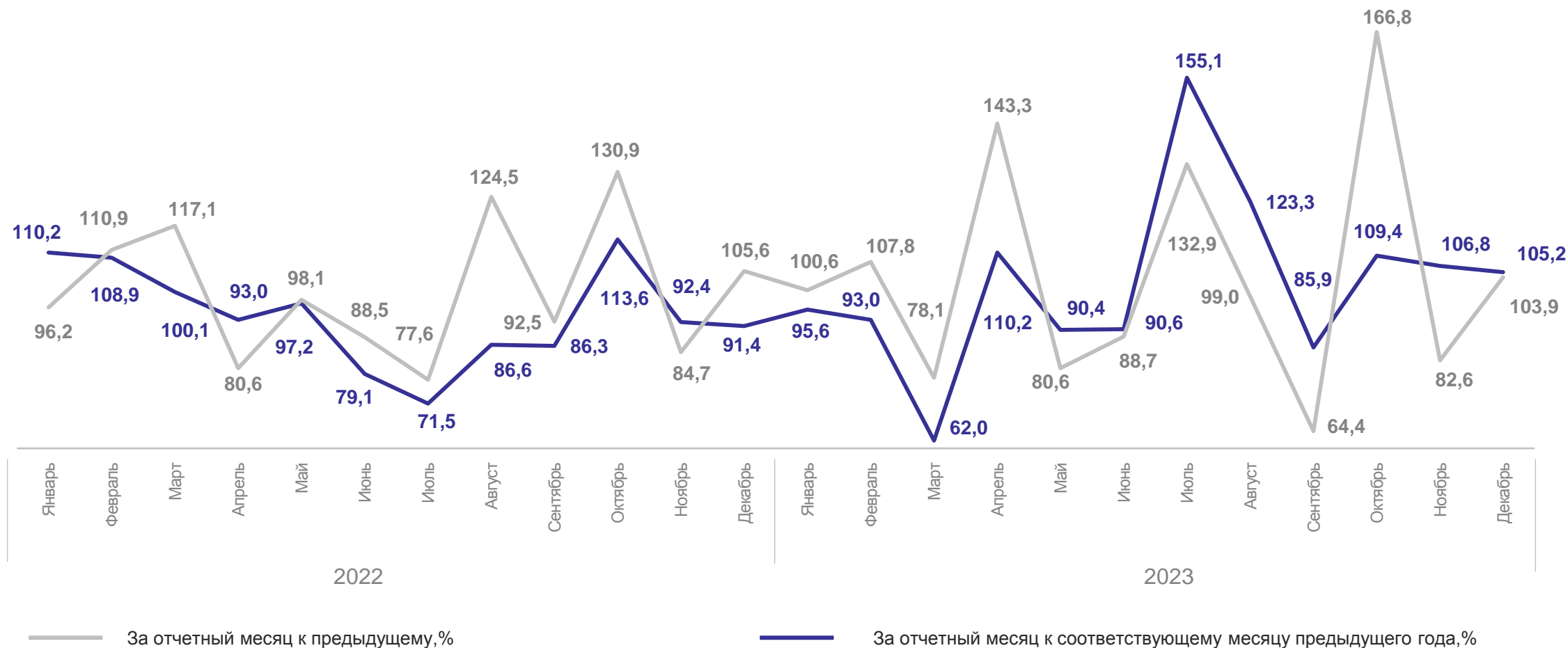
105,2 % к декабрю 2022 года



*Без субъектов малого предпринимательства и организаций со средней численностью работников до 15 человек, не являющихся субъектами малого предпринимательства.

ДИНАМИКА ПЕРЕВОЗОК ГРУЗОВ АВТОМОБИЛЬНЫМ ТРАНСПОРТОМ* НА КОММЕРЧЕСКОЙ ОСНОВЕ

ВОЛОГДАСТАТ



* Без субъектов малого предпринимательства и организаций со средней численностью работников до 15 человек, не являющихся субъектами малого предпринимательства.

2

**Грузооборот автомобильного
транспорта**

ГРУЗОБОРОТ АВТОМОБИЛЬНОГО ТРАНСПОРТА*

ВОЛОГДАСТАТ

МЛН Т-КМ

всего за 2023 г.

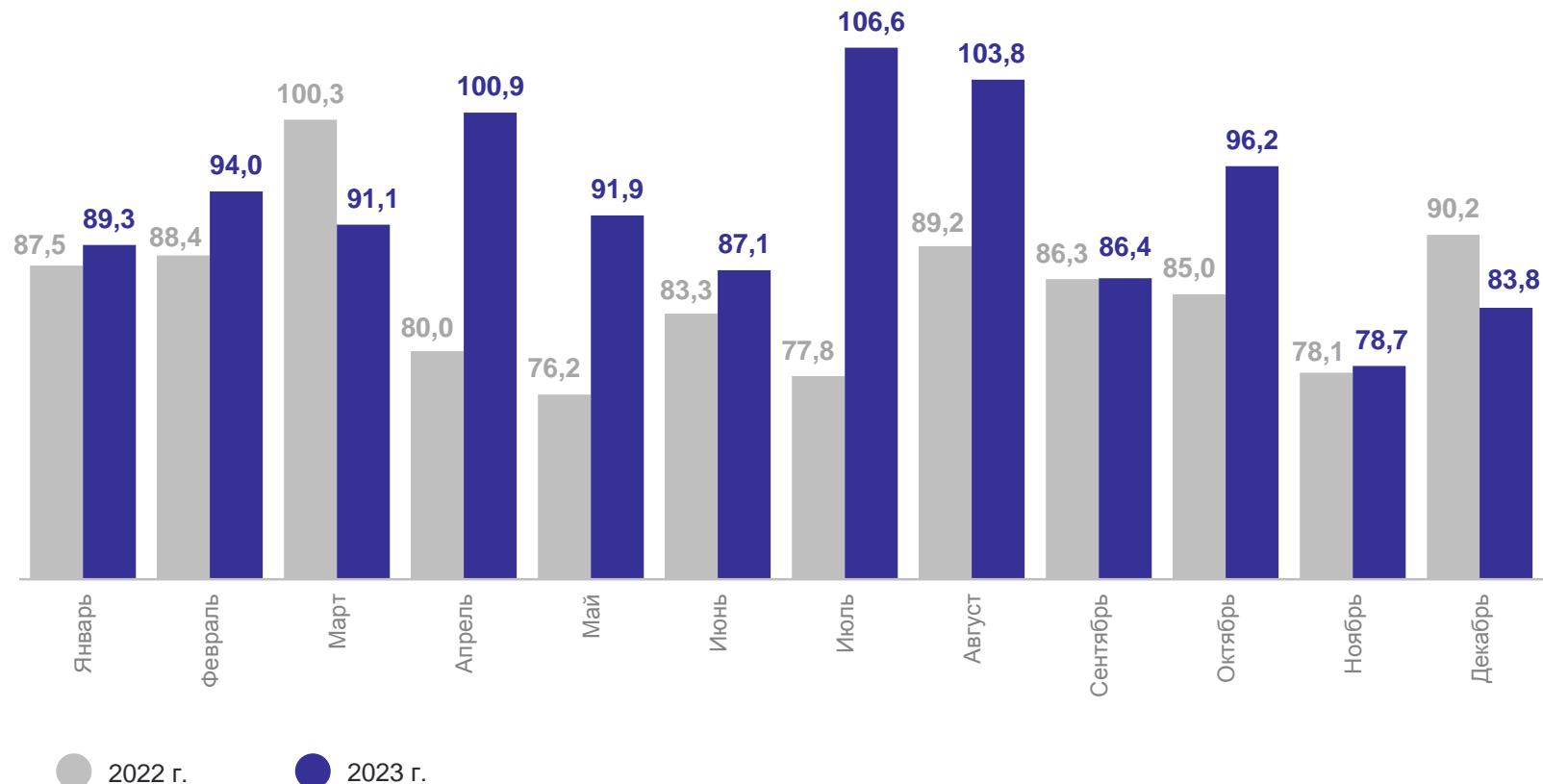
1 109,9 МЛН Т-КМ

108,6 % к 2022 году

декабрь 2023 г.

83,8 МЛН Т-КМ

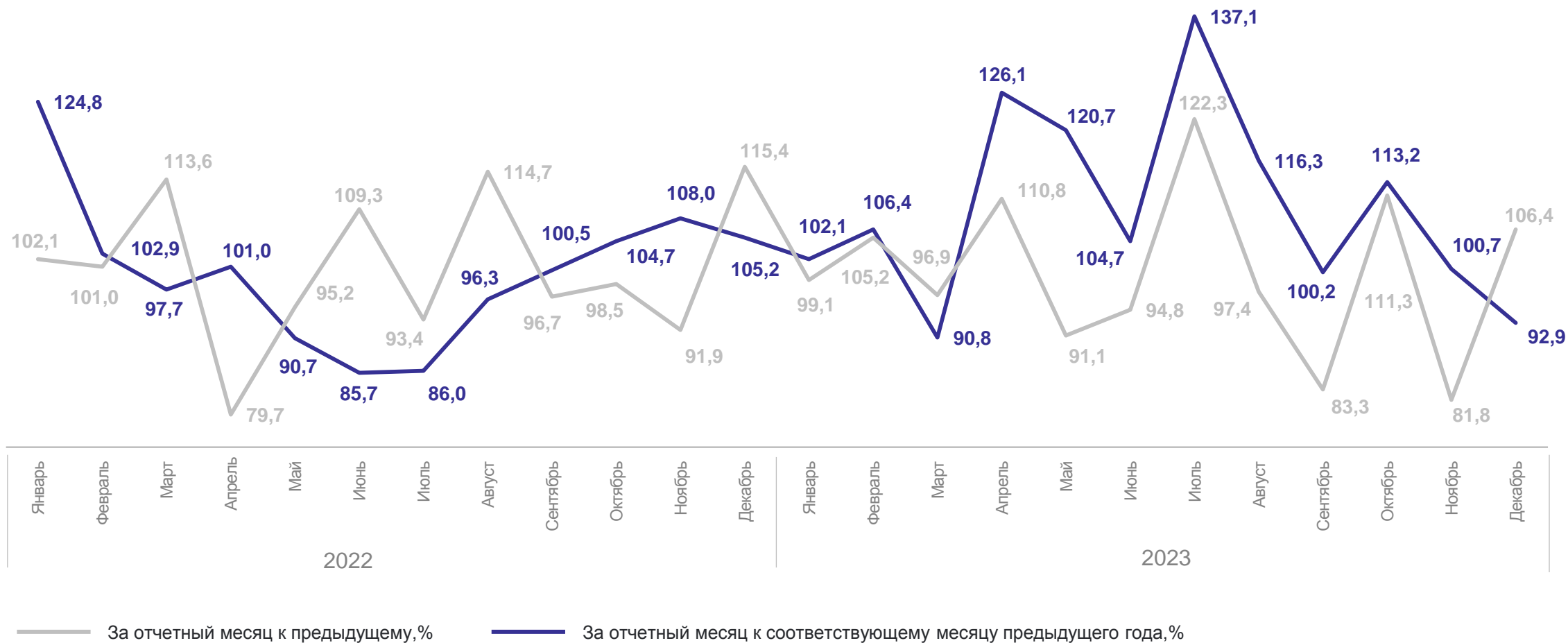
92,9 % к декабрю 2022 года



* Без субъектов малого предпринимательства и организаций со средней численностью работников до 15 человек, не являющихся субъектами малого предпринимательства.

ДИНАМИКА ГРУЗОБОРОТА АВТОМОБИЛЬНОГО ТРАНСПОРТА*

ВОЛОГДАСТАТ



* Без субъектов малого предпринимательства и организаций со средней численностью работников до 15 человек, не являющихся субъектами малого предпринимательства.

ГРУЗОБОРОТ АВТОМОБИЛЬНОГО ТРАНСПОРТА НА КОММЕРЧЕСКОЙ ОСНОВЕ *

МЛН Т-КМ

ВОЛОГДАСТАТ

всего за 2023 г.

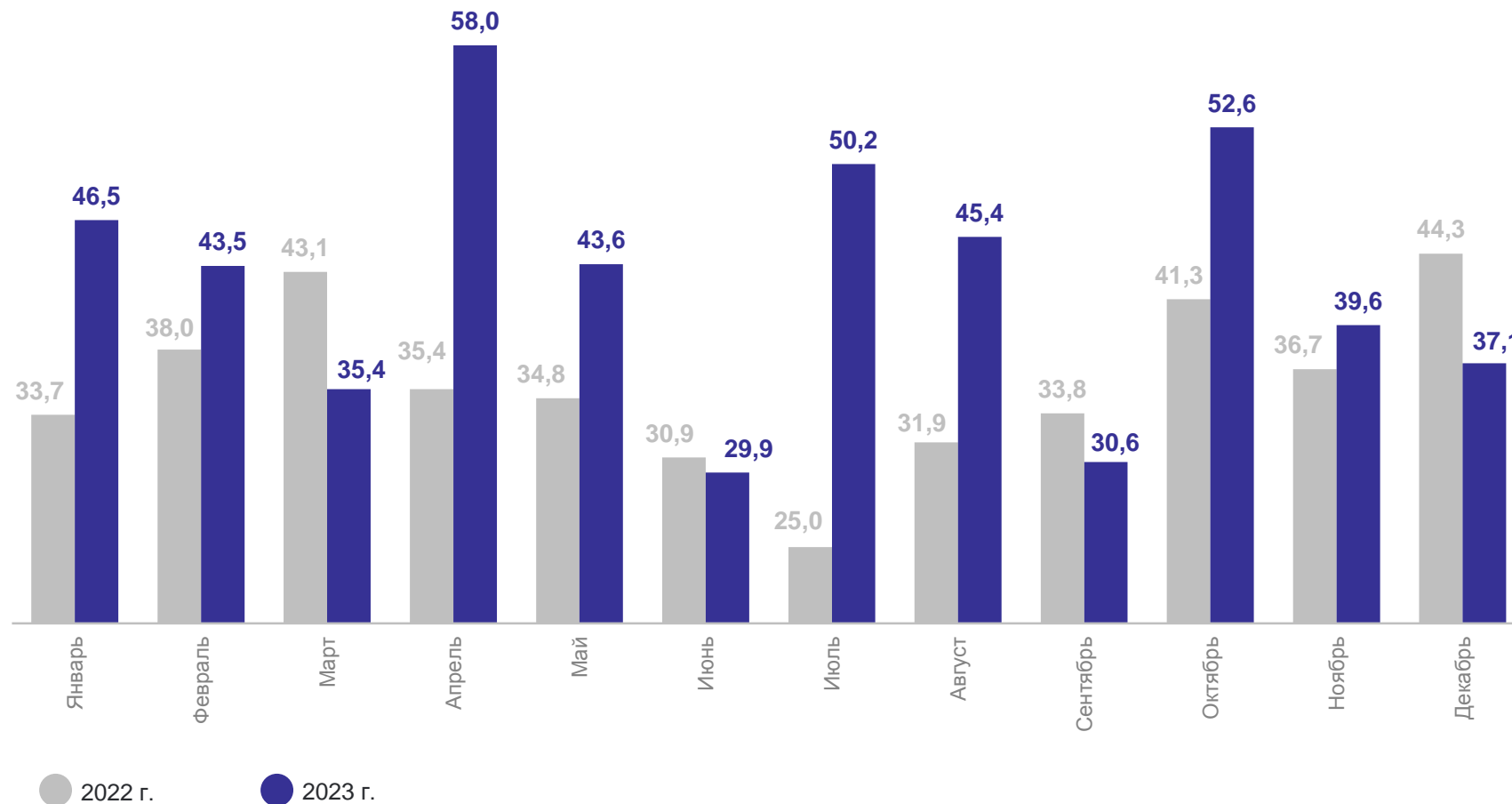
512,4 МЛН Т-КМ

119,5 % к 2022 году

декабрь 2023 г.

37,1 МЛН Т-КМ

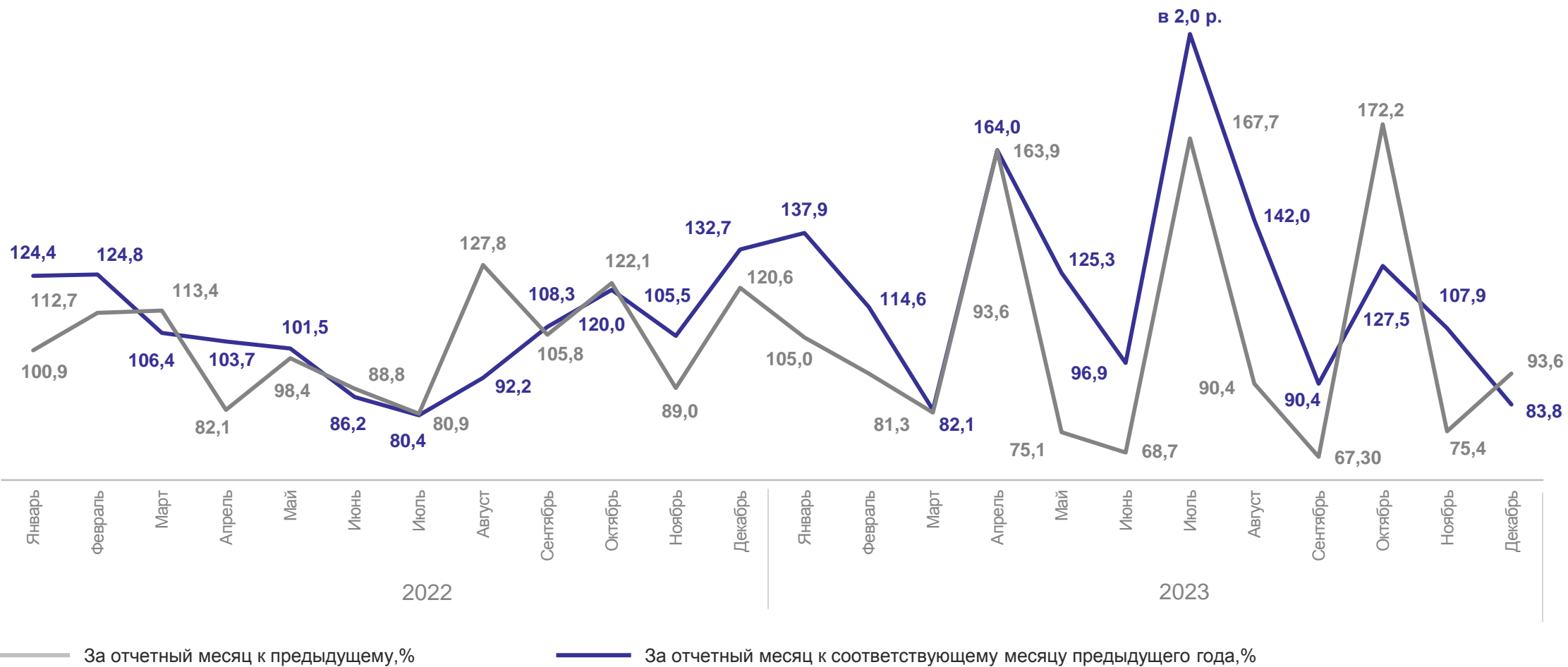
83,8 % к декабрю
2022 года



* Без субъектов малого предпринимательства и организаций со средней численностью работников до 15 человек, не являющихся субъектами малого предпринимательства.

ДИНАМИКА ГРУЗОБОРОТА АВТОМОБИЛЬНОГО ТРАНСПОРТА НА КОММЕРЧЕСКОЙ ОСНОВЕ*

ВОЛОГДАСТАТ



* Без субъектов малого предпринимательства и организаций со средней численностью работников до 15 человек, не являющихся субъектами малого предпринимательства.

3

**Среднее расстояние перевозки
одной тонны грузов автомобильным
транспортом**

СРЕДНЕЕ РАССТОЯНИЕ ПЕРЕВОЗКИ ОДНОЙ ТОННЫ ГРУЗА АВТОМОБИЛЬНЫМ ТРАНСПОРТОМ *

ВОЛОГДАСТАТ

км

всего за 2023 г.

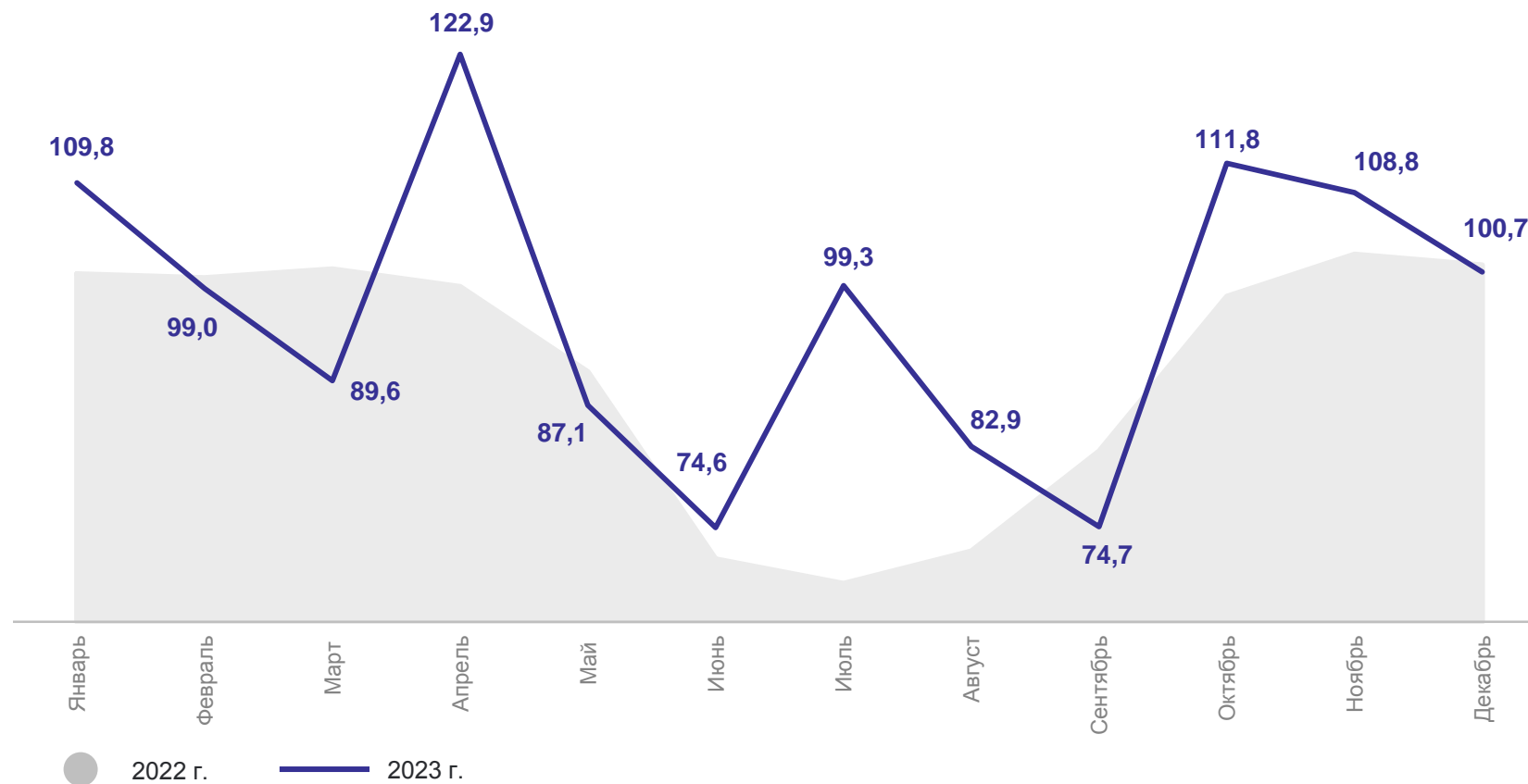
94,7 км

106,4 % к 2022 году

декабрь 2023 г.

100,7 км

99,3 % к декабрю 2022 года



* Без субъектов малого предпринимательства и организаций со средней численностью работников до 15 человек, не являющихся субъектами малого предпринимательства.

СРЕДНЕЕ РАССТОЯНИЕ ПЕРЕВОЗКИ ОДНОЙ ТОННЫ ГРУЗОВ АВТОМОБИЛЬНЫМ ТРАНСПОРТОМ НА КОММЕРЧЕСКОЙ ОСНОВЕ *

км

всего за 2023 г.

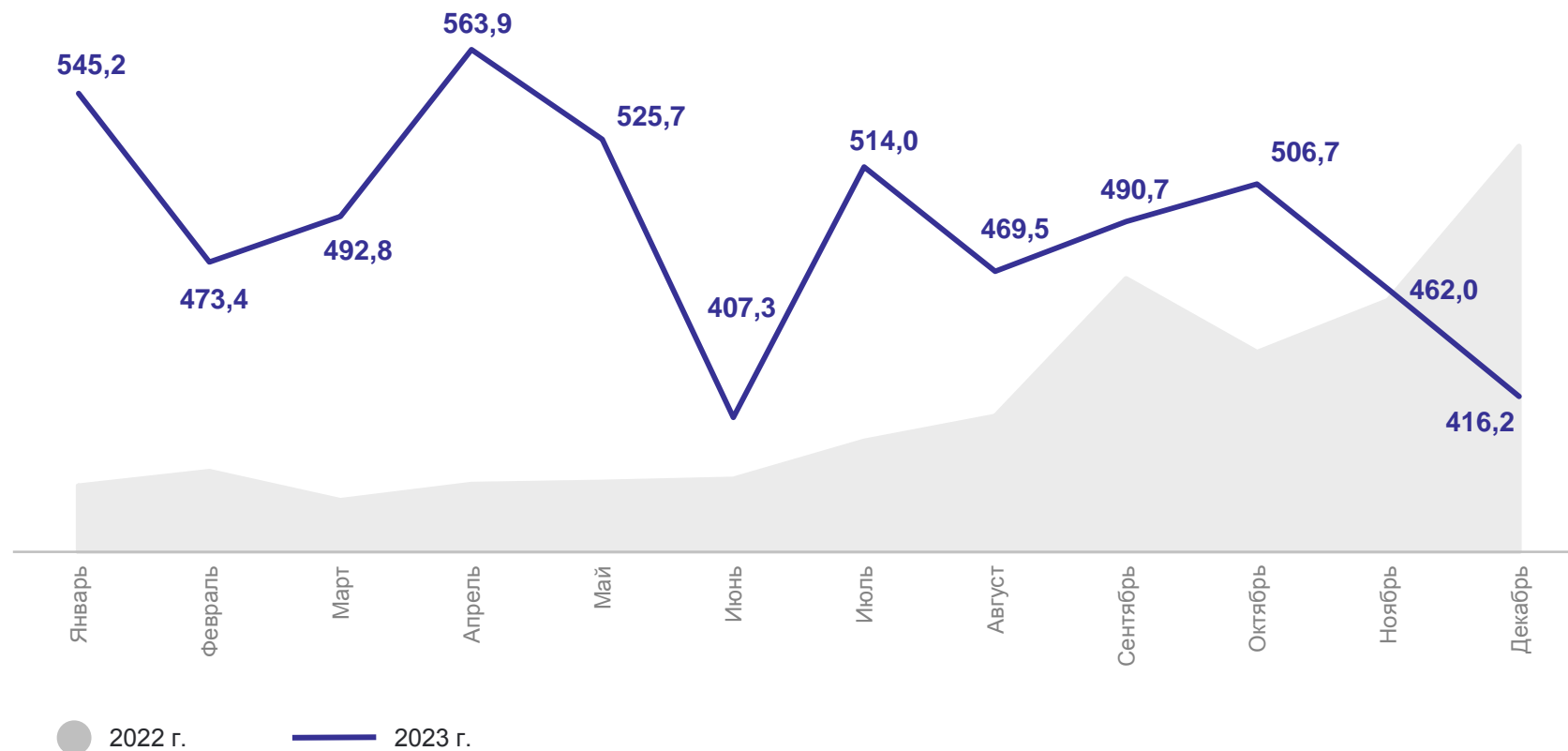
491,0 км

119,5 % к 2022 году

декабрь 2023 г.

416,2 км

79,6 % к декабрю
2022 года



* Без субъектов малого предпринимательства и организаций со средней численностью работников до 15 человек, не являющихся субъектами малого предпринимательства.

4

**Перевозки пассажиров
автомобильным транспортом
общего пользования**

ПЕРЕВОЗКИ ПАССАЖИРОВ АВТОМОБИЛЬНЫМ ТРАНСПОРТОМ ОБЩЕГО ПОЛЬЗОВАНИЯ

ТЫС. ЧЕЛОВЕК

ВОЛОГДАСТАТ

всего за 2023 г.

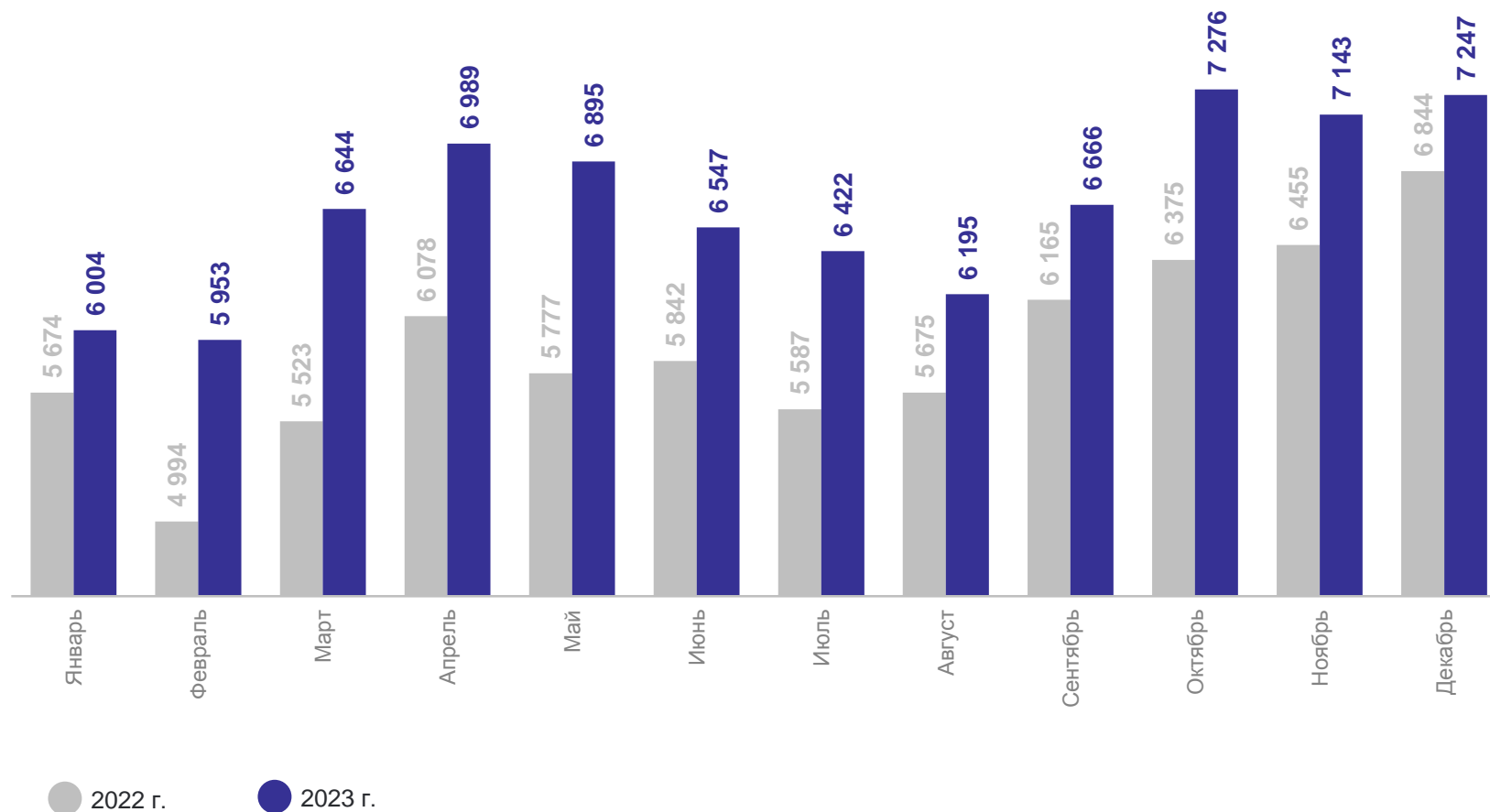
80,0 млн человек

113,3% к 2022 году

декабрь 2023 г.

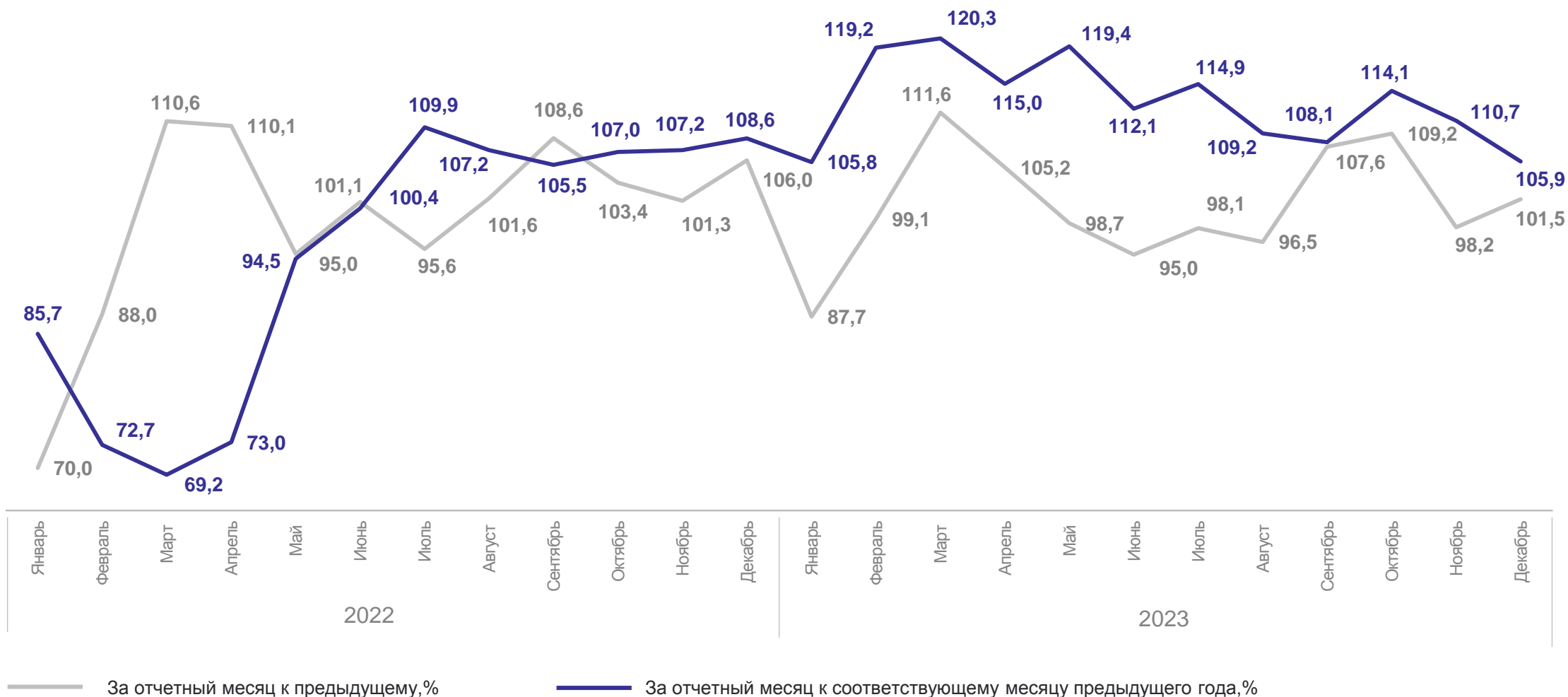
7 247 тыс. человек

105,9 % к декабрю 2022 года



ДИНАМИКА ПЕРЕВОЗОК ПАССАЖИРОВ АВТОМОБИЛЬНЫМ ТРАНСПОРТОМ ОБЩЕГО ПОЛЬЗОВАНИЯ

ВОЛОГДАСТАТ



5

Пассажирооборот автомобильного транспорта общего пользования

ПАССАЖИРОБОРОТ АВТОМОБИЛЬНОГО ТРАНСПОРТА ОБЩЕГО ПОЛЬЗОВАНИЯ

ТЫС. ПАСС-КМ

ВОЛОГДАСТАТ

всего за 2023 г.

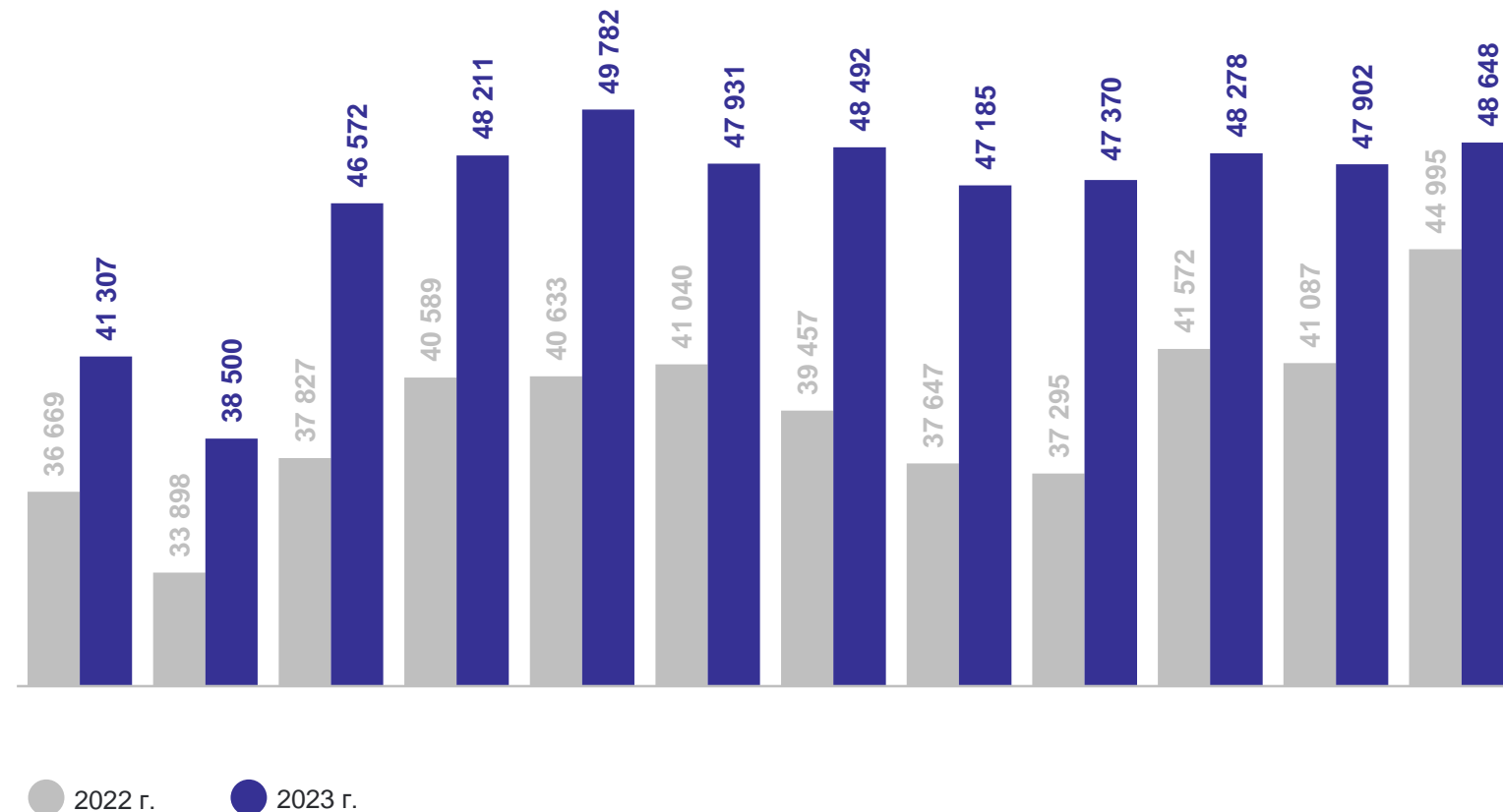
560,2 млн пасс-км

118,5% к 2022 году

декабрь 2023 г.

48,6 млн пасс-км

108,1 % к декабрю 2022 года



ДИНАМИКА ПАССАЖИРООБОРОТА АВТОМОБИЛЬНОГО ТРАНСПОРТА ОБЩЕГО ПОЛЬЗОВАНИЯ

ВОЛОГДАСТАТ

