



ФЕДЕРАЛЬНАЯ СЛУЖБА  
ГОСУДАРСТВЕННОЙ СТАТИСТИКИ

# Социально-экономическое развитие Вологодской области



за 2021 год



ФЕДЕРАЛЬНАЯ СЛУЖБА  
ГОСУДАРСТВЕННОЙ СТАТИСТИКИ

# Социально- экономическое развитие Вологодской области

Вологдастат

за 2021 год

- 01 [Численность населения Вологодской области](#)
- 02 [Показатели естественного движения населения](#)
- 03 [Миграция](#)
- 04 [Уровень жизни](#)
- 05 [Среднемесячная заработная плата](#)
- 06 [Рынок труда](#)
- 07 [Индекс промышленного производства по основным видам деятельности](#)
- 08 [Индексы производства по основным видам обрабатывающих производств](#)
- 09 [Строительство](#)
- 10 [Ввод в действие мощностей и объектов социально-культурной сферы](#)
- 11 [Сельское хозяйство](#)
- 12 [Транспорт](#)
- 13 [Потребительский рынок](#)
- 14 [Цены](#)
- 15 [Индексы потребительских цен \(тарифов\) на отдельные виды товаров и услуг](#)
- 16 [Сальдированный финансовый результат организаций](#)





# Численность населения Вологодской области

человек

на 1 января 2022 года

# 1 139 499

в том числе:

Городское население

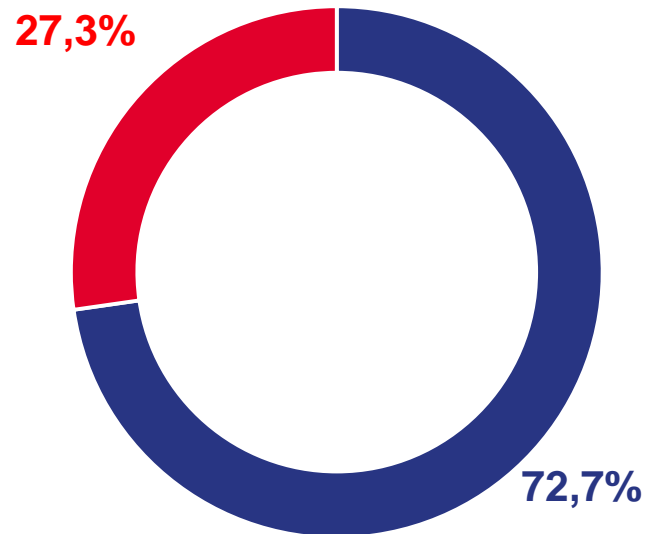
# 830 394

Сельское население

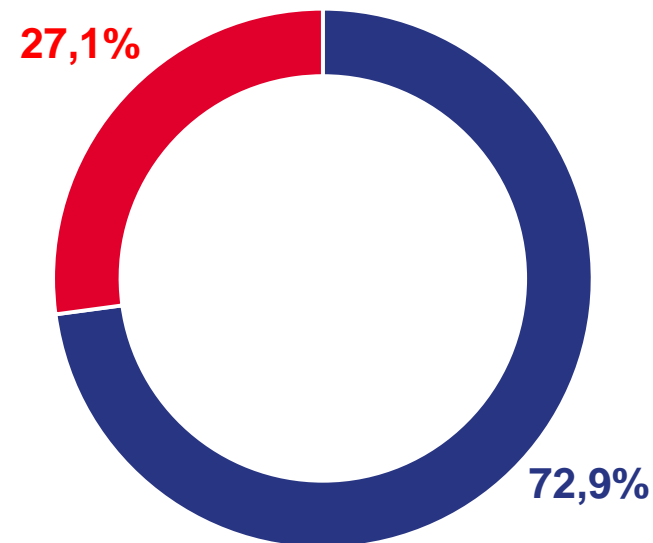
# 309 105

Из них по категориям

2021



2022



Городское население



Сельское население



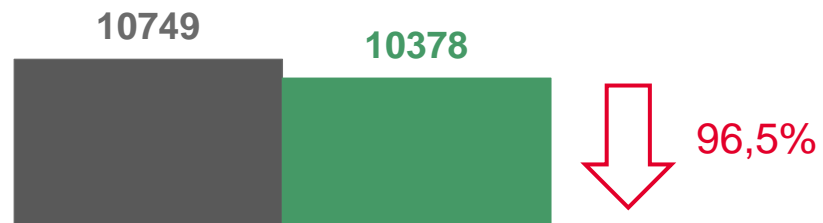
# ПОКАЗАТЕЛИ ЕСТЕСТВЕННОГО ДВИЖЕНИЯ НАСЕЛЕНИЯ

человек

2021 к 2020 году

оперативные данные

## Родились



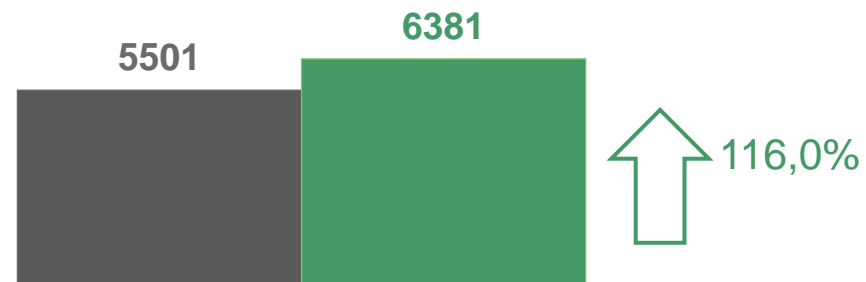
## Умерли



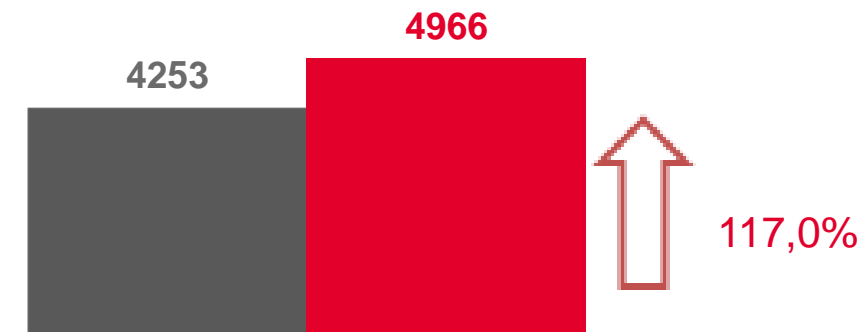
## в том числе дети в возрасте до 1 года



## Число браков



## Число разводов





# МИГРАЦИЯ

человек

оперативные данные

Прибывших

**10285**

Выбывших

**11170**

Миграционная убыль

**885**





# УРОВЕНЬ ЖИЗНИ

Величина денежных доходов населения области\*  
(в расчете на душу населения в среднем за месяц)  
рублей


**31 612**



2021 к 2020 году

**106,5%**

Реальные располагаемые денежные доходы\*  
(доходы за минусом обязательных платежей,  
скорректированные на индекс потребительских цен)  
процентов



**98,4%**

Средний размер назначенной месячной пенсии\*\*  
рублей

**17 618**



**107,6%**

Среднемесячная номинальная начисленная заработная плата  
работников организаций  
рублей

**45 463**



**106,3%**

\* Оперативные данные

\*\* По данным ГУ Отделения Пенсионного фонда Российской Федерации по Вологодской области.



# СРЕДНЕМЕСЯЧНАЯ НОМИНАЛЬНАЯ НАЧИСЛЕННАЯ ЗАРАБОТНАЯ ПЛАТА

рублей

**45 463**

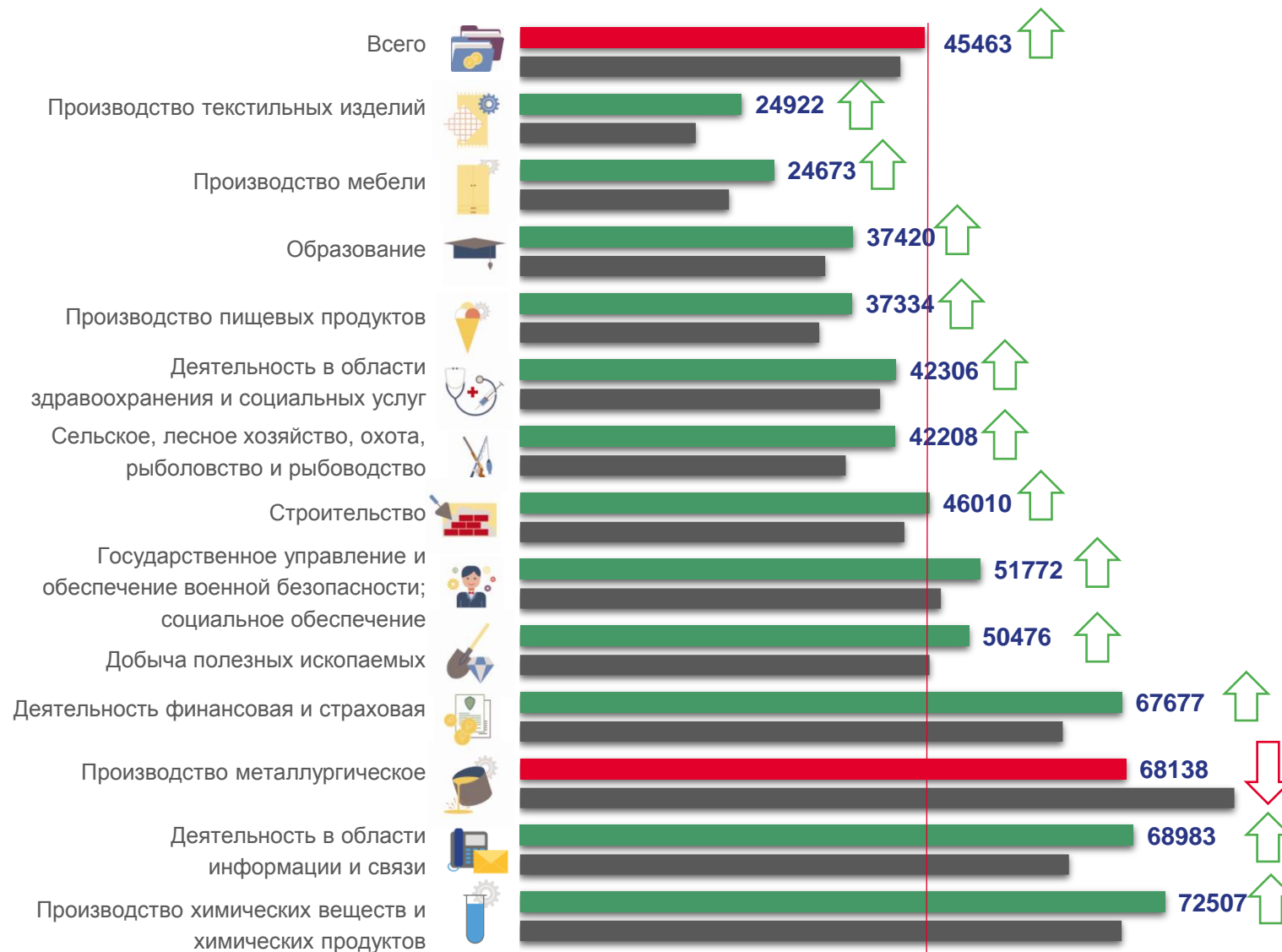
2021 к 2020 году

**106,3%** ↑

**Реальная начисленная заработная плата с учетом корректировки на индекс потребительских цен**

**99,4%** ↓

2020 ■ 2021 ▼





# РЫНОК ТРУДА

Численность рабочей силы\*  
тысяч человек  
2021 год

**556,5** ↓ **-2,4%**  
к 2020 году

в % к  
общей численности населения области

**48,6%**

Заняты в экономике  
тысяч человек

**530,5** ↓ **-0,9%**  
к 2020 году

или

**95,3%**

рабочей силы

Безработные  
тысяч человек

**25,9** ↓ **-26,0%**  
к 2020 году

или

**4,7%**

рабочей силы

Уровень зарегистрированной безработицы\*\*  
процентов

**1,2%** ↓ **в 3,8 раза**  
к 2020 году

Трудоустроены  
тысяч человек

**18,5**


из них  
безработные  
процентов

**63,1%**

\* По данным выборочных обследований рабочей силы

\*\*По данным Департамента труда и занятости населения Вологодской области






# ИНДЕКС ПРОМЫШЛЕННОГО ПРОИЗВОДСТВА ПО ОСНОВНЫМ ВИДАМ ДЕЯТЕЛЬНОСТИ

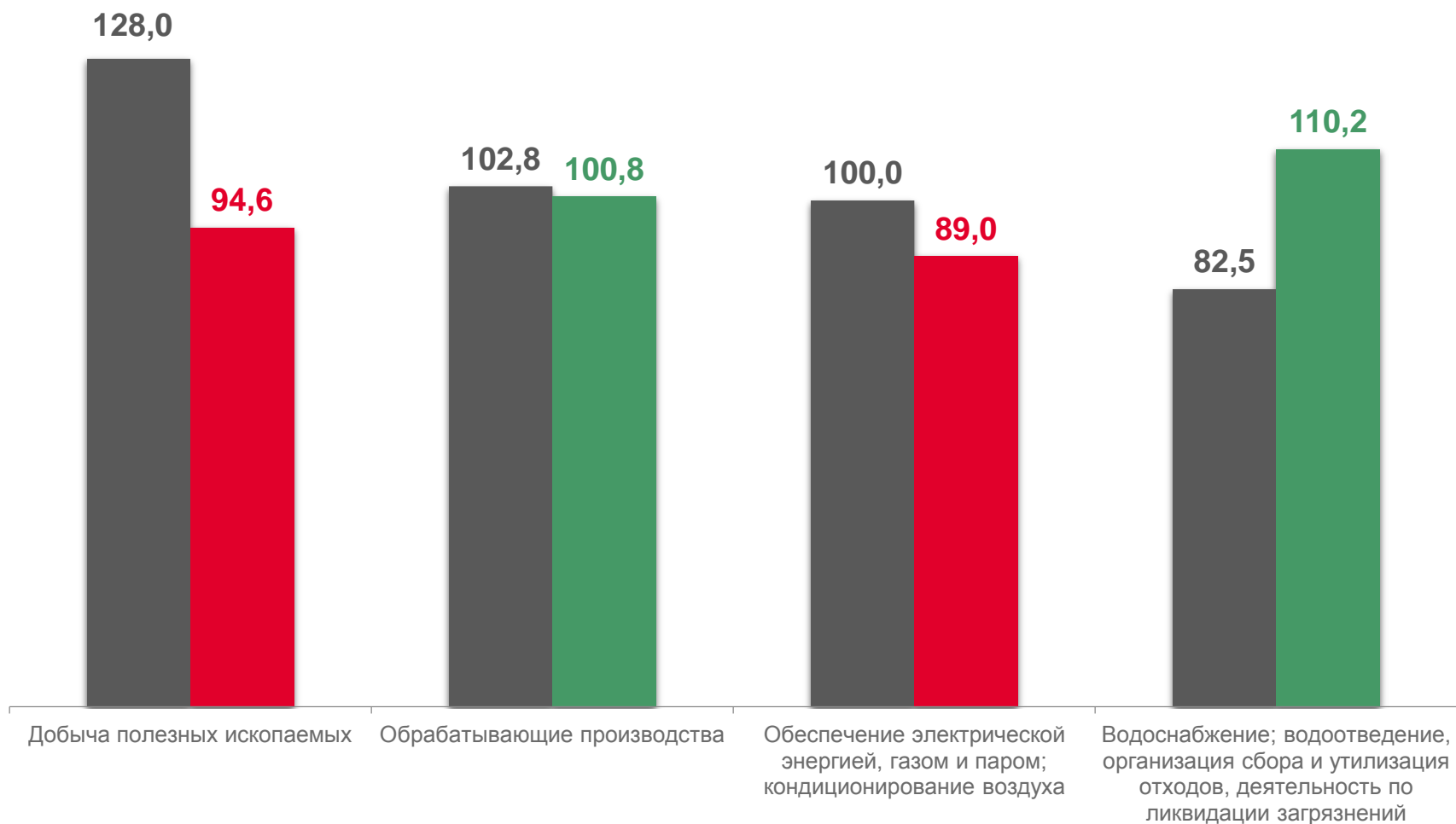
процентов

2021 год к 2020 году  
оперативные данные

**100,2%**



2020 год   2021 год





# ИНДЕКСЫ ПРОИЗВОДСТВА ПО ОСНОВНЫМ ВИДАМ ОБРАБАТЫВАЮЩИХ ПРОИЗВОДСТВ

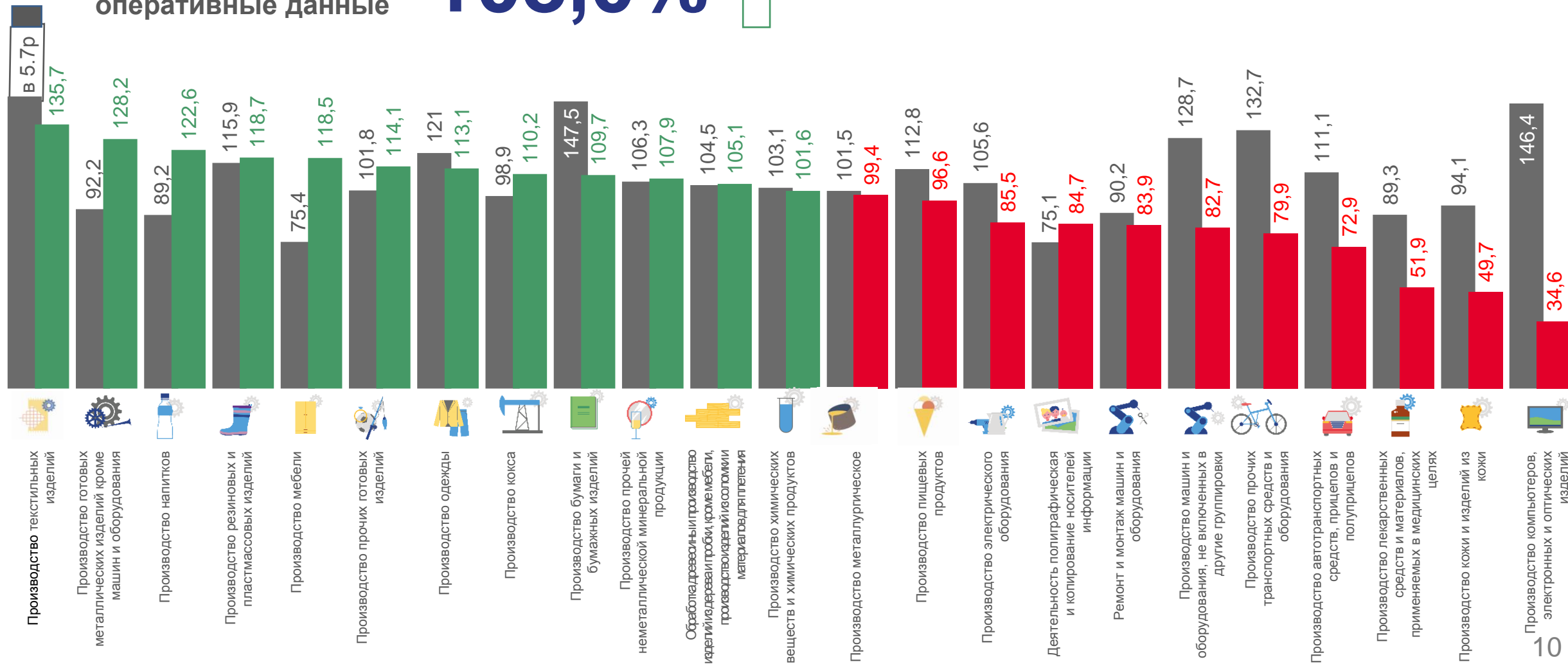
процентов

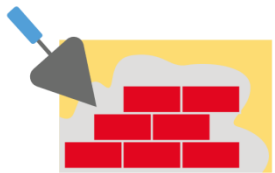
2021 год к 2020 году  
оперативные данные

## 108,0%



2020 год ■ 2021 год





# СТРОИТЕЛЬСТВО

Выполнено работ  
оперативные данные  
млрд рублей

# 127,7

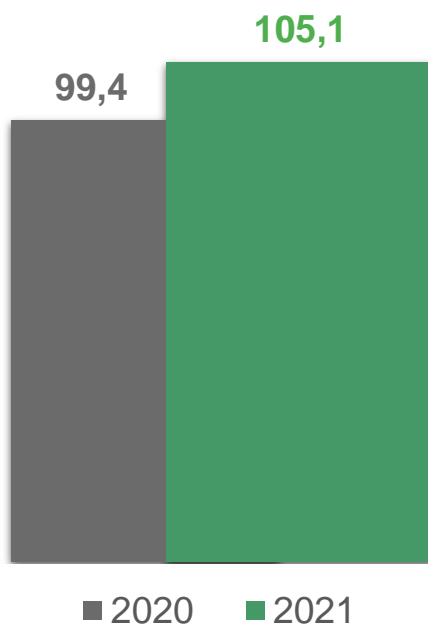
(с учетом объемов, выполненных субъектами малого предпринимательства, и объема работ, не наблюдаемых прямыми статистическими методами в строительстве)

2021 год к 2020 году

# 105,1%

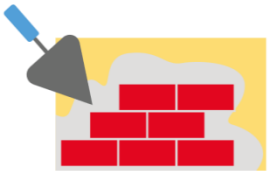


Динамика объема работ, выполненных по виду экономической деятельности «Строительство» процентов



Сдано квартир в эксплуатацию организациями всех форм собственности единиц





# ВВОД В ДЕЙСТВИЕ МОЩНОСТЕЙ И ОБЪЕКТОВ СОЦИАЛЬНО-КУЛЬТУРНОЙ СФЕРЫ

## г. Вологда

Дошкольные образовательные организации

**740** мест

Физкультурно-оздоровительный комплекс

**1** единица

## г. Череповец

Медицинский центр

**1,1** ТЫС.КВ. М

## Бабаевский муниципальный район

Детская школа искусств

**2,8** ТЫС. КВ. М

**300** мест

Культовое сооружение

**1** единица

## Грязовецкий муниципальный район

Футбольное поле

**3,7** ТЫС. КВ. М

## Никольский муниципальный район

Спортивный зал

**544** кв.метра

## Череповецкий муниципальный район

Физкультурно-оздоровительный комплекс

**1** единица

Культовое сооружение

**1** единица

## Кадуйский муниципальный район

Дом отдыха

**218** мест

Туристическая база

**8** мест



# СЕЛЬСКОЕ ХОЗЯЙСТВО

Объем производства продукции сельского хозяйства всех категорий сельхозпроизводителей\* оперативные данные млрд рублей

**38,1**

2021 год к 2020 году

**98,7%**



Зерно  
(в весе  
после доработки),  
тыс. тонн



Картофель,  
тыс. тонн



Овощи,  
тыс. тонн



Скот и птица  
(в убойном весе),  
тыс. тонн





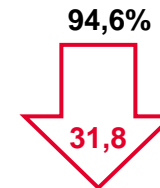
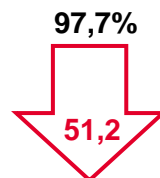
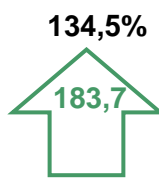
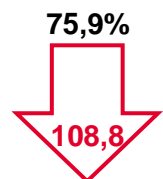
Молоко,  
тыс. тонн






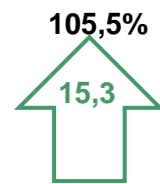
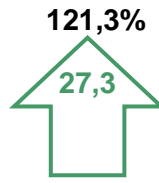
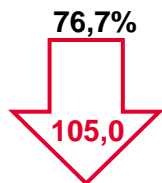
Яйца,  
млн. штук




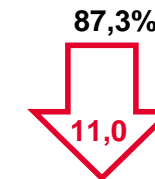
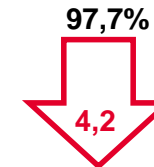
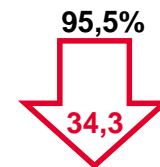
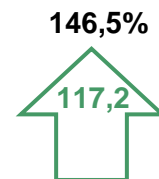

## Хозяйства всех категорий




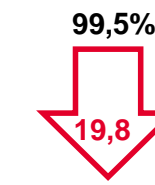
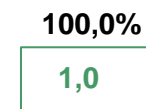
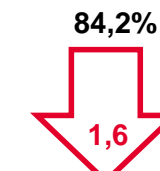
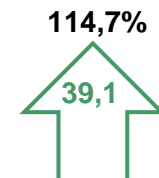
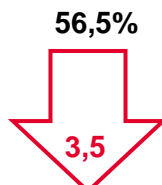
## Сельскохозяйственные организации



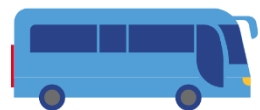
## Хозяйства населения



## Крестьянские (фермерские) хозяйства и индивидуальные предприниматели



\*(сельхозорганизации, крестьянские (фермерские) хозяйства, индивидуальные предприниматели, население)



## ТРАНСПОРТ

Грузооборот автомобильного транспорта на коммерческой основе  
млн тонно-километров

2571,4

2021 год к 2020 году

185,1%



Пассажирооборот автобусов общего пользования на маршрутах регулярных перевозок  
млн пассажиро-километров

535,0

2021 год к 2020 году

100,9%



Перевезено грузов автомобильным транспортом на коммерческой основе  
ТЫСЯЧ ТОНН



5766,3

10970,2

Перевезено пассажиров автобусами общего пользования по маршрутам регулярных перевозок  
млн человек



62,0

74,5



# ПОТРЕБИТЕЛЬСКИЙ РЫНОК

млн рублей

Оборот розничной торговли  
2021 год

**238 252**

2021 год к 2020 году

**104,3%**

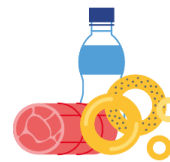
в сопоставимых ценах



2020 год ■ 2021 год

Продажа пищевых продуктов,  
включая напитки, и табачных изделий

128707



117649

Продажа непродовольственных товаров

109545



93760

Услуги

67191

62701






# ЦЕНЫ

процентов

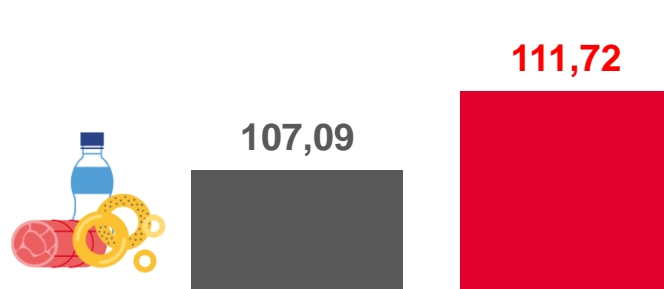
Индекс потребительских цен  
на товары и услуги  
декабрь 2021г. к декабрю 2020г.

**109,31** 

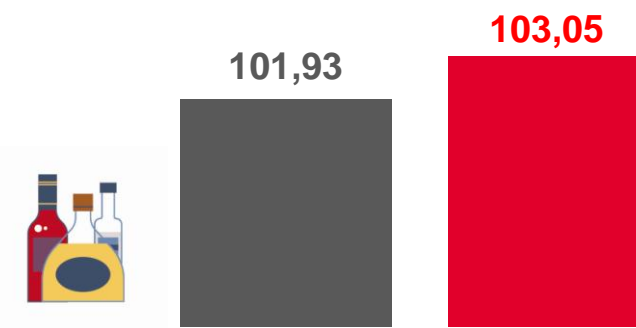
## Продовольственные товары




## Продовольственные товары (без алкогольных напитков)




## Алкогольные напитки



## Непродовольственные товары



## Услуги



2020 год   2021 год



# ИНДЕКСЫ ПОТРЕБИТЕЛЬСКИХ ЦЕН (ТАРИФОВ) НА ОТДЕЛЬНЫЕ ВИДЫ ТОВАРОВ И УСЛУГ



процентов

декабрь 2021 г. к декабрю 2020г.



Капуста белокочанная свежая

▲ 254,56



Доска обрезная

▲ 176,87



Поездка на отдых в Турцию

▲ 138,98



Картофель

▲ 156,31



Спички

▲ 130,41



Установка пластиковых окон

▲ 133,91



Куры охлажденные и мороженые

▲ 128,60



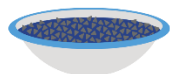
Легковой автомобиль  
отечественный новый

▲ 119,53



Рытье могилы

▲ 127,83



Крупа гречневая-ядрица

▲ 127,14



Мыло хозяйственное

▲ 118,24



Начальный курс обучения вождению  
легкового автомобиля

▲ 123,84



Сахар

▲ 115,77



Электроутюг с терморегулятором,  
пароувлажителем

▲ 116,86



Проезд в купейном вагоне скорого  
нефирменного поезда дальнего следования,  
в расчете на 100 км пути

▲ 115,98



Яйца

▲ 114,00



Комплект постельного белья  
полтораспальный из хлопчатобумажной ткани

▲ 112,91



Первичный консультативный осмотр  
больного у стоматолога

▲ 116,54



Яблоки

▼ 94,28



Санитарно-гигиеническая  
маска (медицинская)

▼ 59,45



Абонентская плата за пакет услуг  
сотовой связи

▼ 94,28

# САЛЬДИРОВАННЫЙ ФИНАНСОВЫЙ РЕЗУЛЬТАТ ОРГАНИЗАЦИЙ

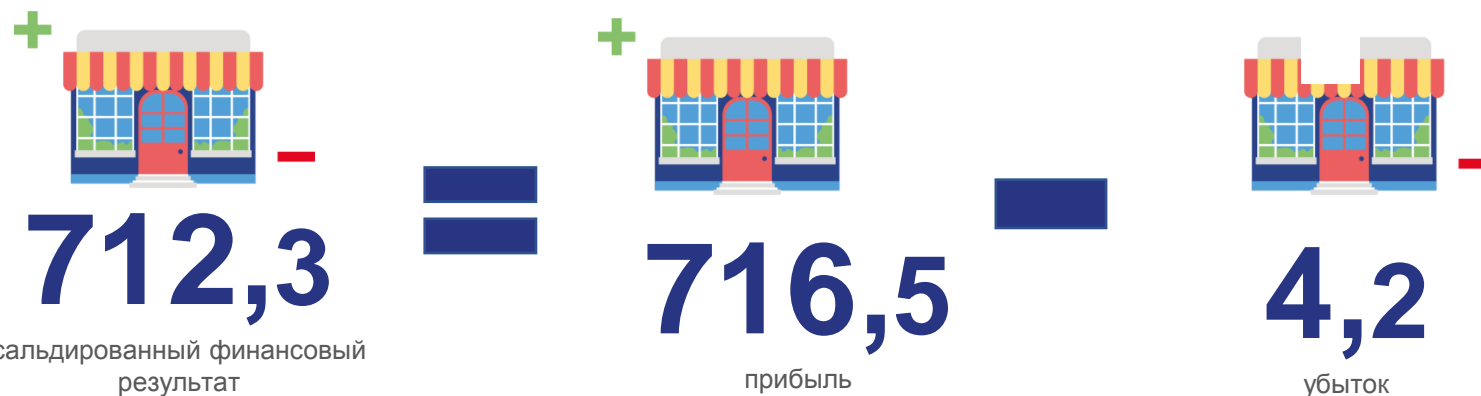
млрд рублей

оперативные данные

712,3

2021 год к 2020 году

в 2,3р ↑



Обрабатывающие производства

▲ 495,0



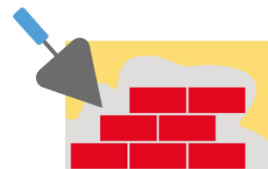
Торговля оптовая и розничная; ремонт автотранспортных средств и мотоциклов

▲ 10,5



Деятельность финансовая и страховая

▲ 188,7



Строительство

▲ 7,5