



ФЕДЕРАЛЬНАЯ СЛУЖБА  
ГОСУДАРСТВЕННОЙ СТАТИСТИКИ

# Оперативные данные по производству отдельных видов продукции в Вологодской области



январь 2023 года



ФЕДЕРАЛЬНАЯ СЛУЖБА  
ГОСУДАРСТВЕННОЙ СТАТИСТИКИ

# Оперативные данные по производству отдельных видов продукции

в Вологодской области

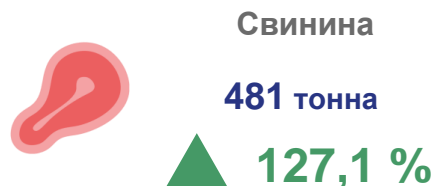
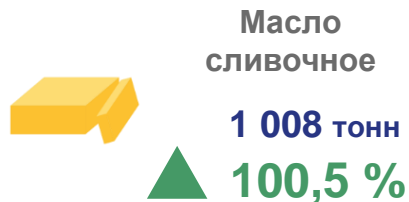

январь 2023 года

- 01** Производство пищевых продуктов и напитков
- 02** Производство продукции текстильной промышленности и производство одежды
- 03** Производство продукции машиностроения и строительных материалов
- 04** Производство продукции химической промышленности, черной металлургии; производство электроэнергии, пара и горячей воды



# ПРОИЗВОДСТВО ПИЩЕВЫХ ПРОДУКТОВ И НАПИТКОВ ПО ВОЛОГОДСКОЙ ОБЛАСТИ

январь 2023 г. в % к январю 2022 г.



# ПРОИЗВОДСТВО ПРОДУКЦИИ ТЕКСТИЛЬНОЙ ПРОМЫШЛЕННОСТИ И ПРОИЗВОДСТВО ОДЕЖДЫ ПО ВОЛОГОДСКОЙ ОБЛАСТИ

январь 2023 г. в % к январю 2022 г.



Ткани  
Хлопчатобумажные

▼ 47,0%



Ткани льняные

▼ 27,6%



Белье постельное

36 тысяч штук

▲ 128,8 %



Спецодежда

76,5 тысячи штук

▼ 74,7%



Изделия трикотажные и  
вязаные

22,5 тысячи штук

▲ 111,4 %



Куртки из текстильных  
материалов

4,5 тысячи штук

▲ 115,2 %

# ПРОИЗВОДСТВО ПРОДУКЦИИ МАШИНОСТРОЕНИЯ И СТРОИТЕЛЬНЫХ МАТЕРИАЛОВ ПО ВОЛОГОДСКОЙ ОБЛАСТИ

январь 2023 г. в % к январю 2022 г.



Подшипники  
шариковые  
или роликовые

▲ 100,8%



Тракторы  
для сельского  
хозяйства

▲ 171,4%



Троллейбусы

▼ 46,7%



Кирпич строительный  
из цемента, бетона  
или искусственного камня

▼ 88,9%

Бетон  
готовый для заливки  
7 тысяч куб. метров

▼ 54,3%



Бутылки стеклянные

▼ 93,3%



# ПРОИЗВОДСТВО ПРОДУКЦИИ ХИМИЧЕСКОЙ ПРОМЫШЛЕННОСТИ, ЧЕРНОЙ МЕТАЛЛУРГИИ; ПРОИЗВОДСТВО ЭЛЕКТРОЭНЕРГИИ, ПАРА И ГОРЯЧЕЙ ВОДЫ

январь 2023 г. в % к январю 2022 г.



Прокат готовый

▼ 95,8%



Удобрения минеральные  
или химические (в пересчете  
на 100% питательных веществ)

▼ 97,3%



Электроэнергия  
956 Гигаватт-час

▲ 101,2%



Пар и горячая вода  
2 530 Тысяч гигакалорий

▼ 98,9%