



ТЕРРИТОРИАЛЬНЫЙ ОРГАН
ФЕДЕРАЛЬНОЙ СЛУЖБЫ
ГОСУДАРСТВЕННОЙ СТАТИСТИКИ
ПО ВОЛОГОДСКОЙ ОБЛАСТИ

ИЗМЕНЕНИЕ ЦЕН В РАЗЛИЧНЫХ СЕКТОРАХ ЭКОНОМИКИ






в декабре 2023 года

СОДЕРЖАНИЕ

Индексы цен в различных секторах экономики	3
Индексы потребительских цен на отдельные группы и виды продовольственных товаров	4
Индексы потребительских цен на отдельные виды плодоовощной продукции	5
Индексы потребительских цен на отдельные группы и виды непродовольственных товаров	6
Индексы потребительских цен на моторное топливо	7
Индексы потребительских цен (тарифов) на отдельные группы и виды услуг	8
Стоимость фиксированного набора потребительских товаров и услуг	9
Индексы цен производителей промышленных товаров (услуг)	10
Индексы цен производителей сельскохозяйственной продукции	11
Индексы цен на продукцию (затраты, услуги) инвестиционного назначения	12
Индексы тарифов на грузовые перевозки	13

ИНДЕКСЫ ЦЕН В РАЗЛИЧНЫХ СЕКТОРАХ ЭКОНОМИКИ

ВОЛОГДАСТАТ

	Декабрь 2023г. к ноябрю 2023г.	<u>Справочно:</u> декабрь 2022г. к ноябрю 2022г.
 Индекс потребительских цен	101,2% ↑	101,0% ↑
 Индекс цен производителей промышленных товаров (услуг) на товары, предназначенные для реализации на внутреннем рынке	100,4% ↑	99,8% ↓
 Индекс цен производителей сельскохозяйственной продукции	101,1% ↑	99,7% ↓
 Сводный индекс цен на продукцию (затраты, услуги) инвестиционного назначения	100,9% ↑	100,1% ↑
 Индекс тарифов на грузовые перевозки	100,0% ●	100,0% ●

● Повышение ● Понижение ● Без изменений

ИНДЕКСЫ ПОТРЕБИТЕЛЬСКИХ ЦЕН НА ОТДЕЛЬНЫЕ ГРУППЫ И ВИДЫ ПРОДОВОЛЬСТВЕННЫХ ТОВАРОВ

декабрь 2023 г. в % к предыдущему месяцу

ВОЛОГДАСТАТ

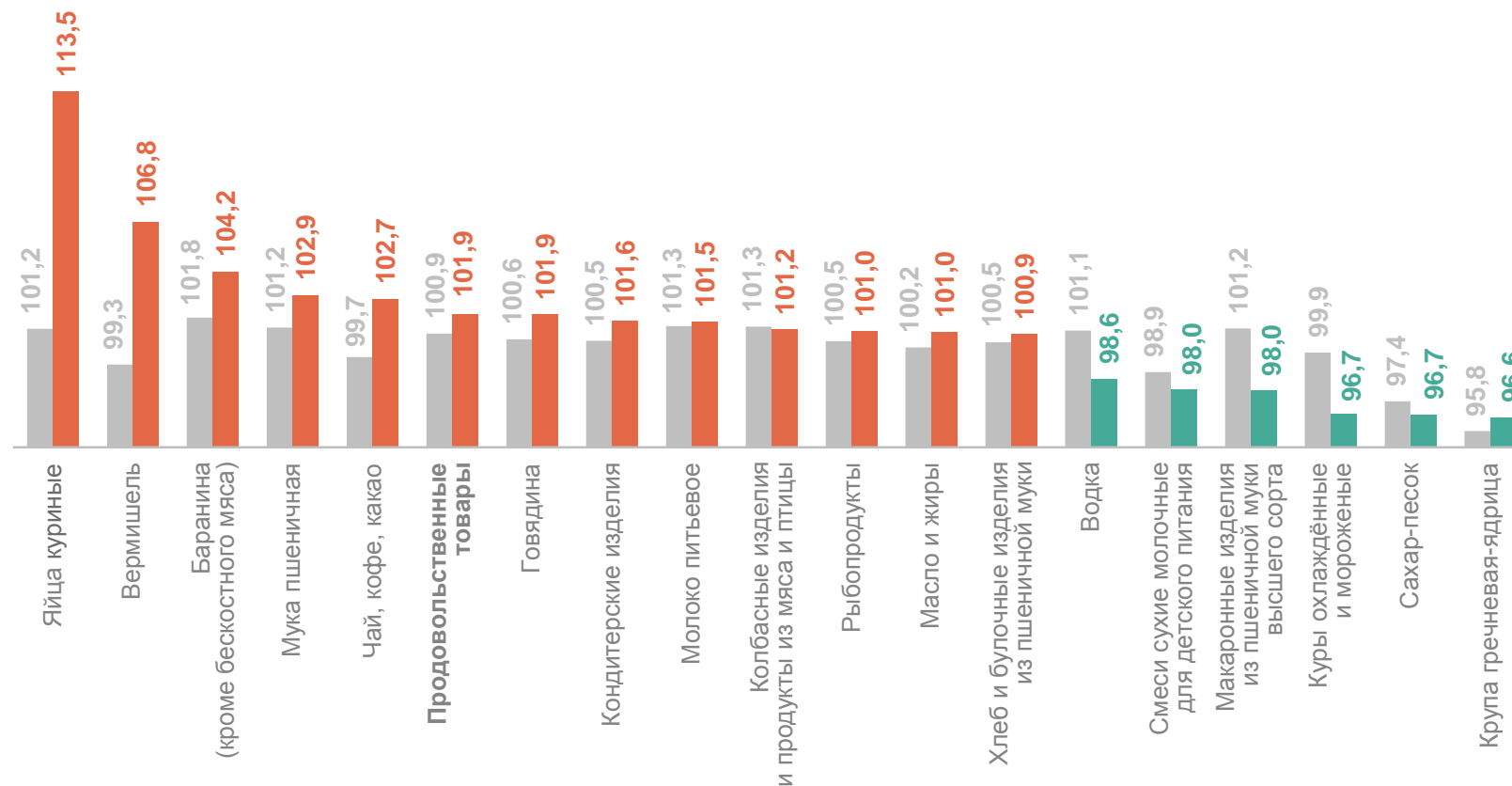
101,9 Продовольственные товары

113,5 Яйца куриные

106,8 Вермишель

96,7 Сахар-песок

96,6 Крупа гречневая-ядрица

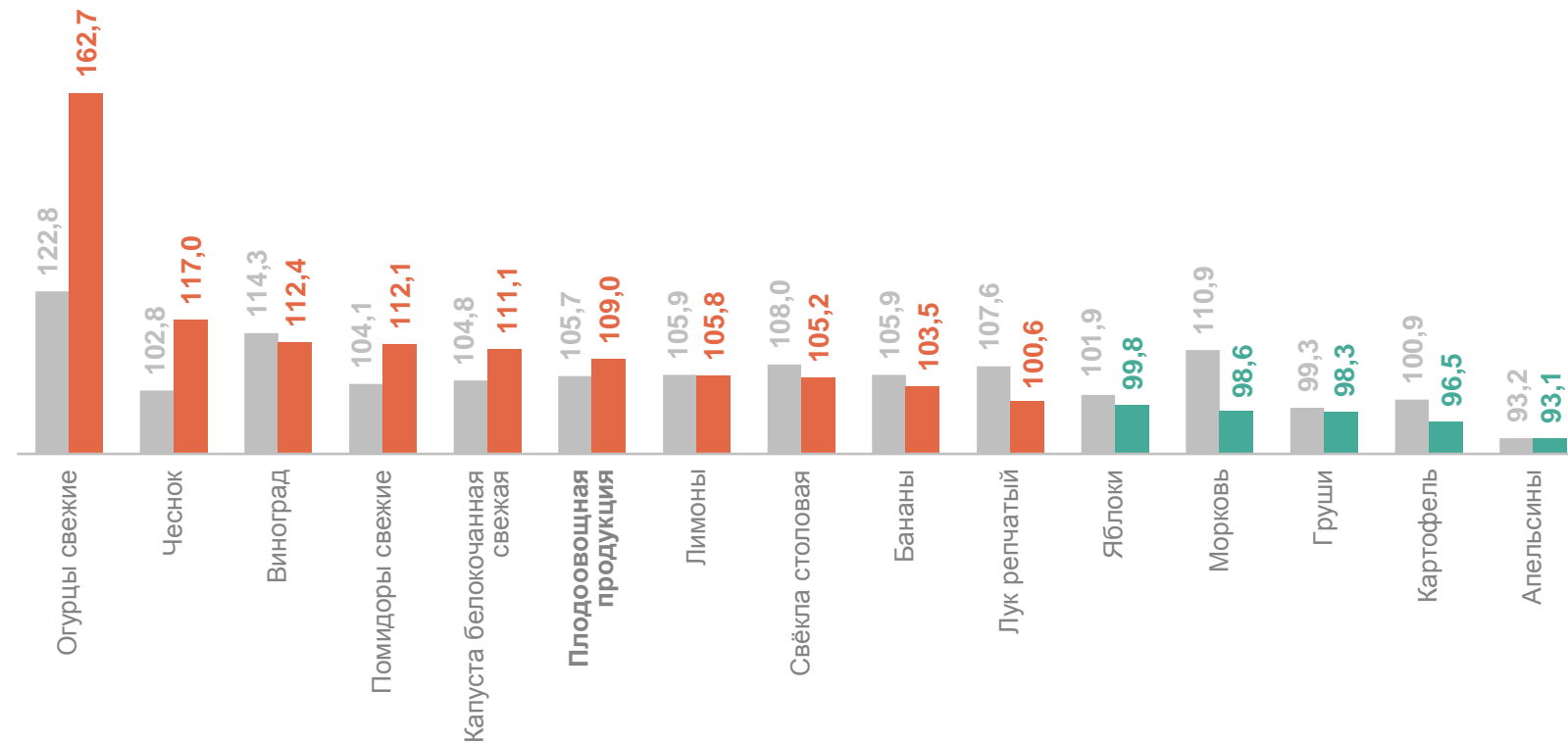


● Декабрь 2022 г. к ноябрю 2022 г. ● Декабрь 2023 г. к ноябрю 2023 г.

ИНДЕКСЫ ПОТРЕБИТЕЛЬСКИХ ЦЕН НА ОТДЕЛЬНЫЕ ВИДЫ ПЛОДОВООЩНОЙ ПРОДУКЦИИ

декабрь 2023 г. в % к предыдущему месяцу

ВОЛОГДАСТАТ

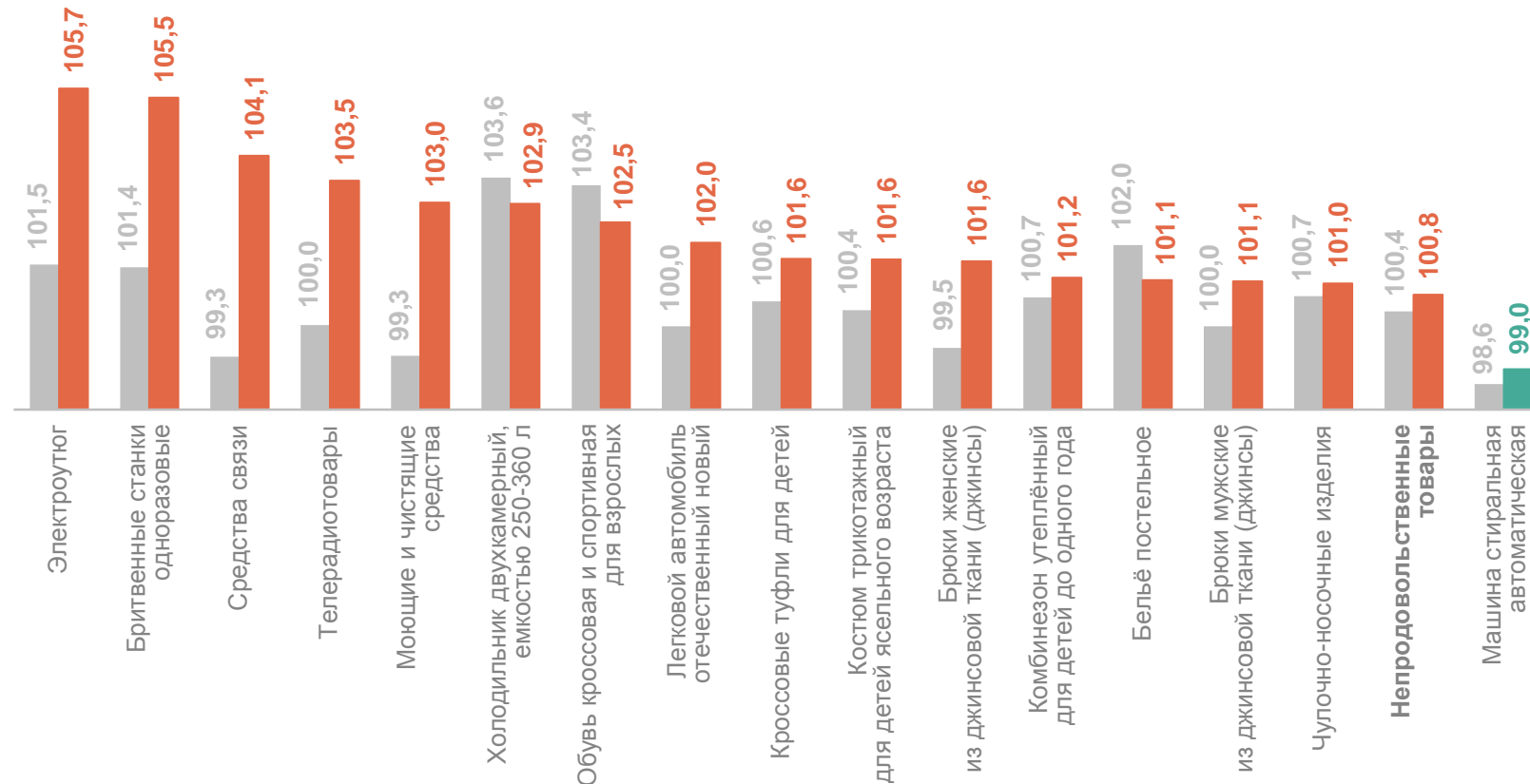


● Декабрь 2022 г. к ноябрю 2022 г. ● Декабрь 2023 г. к ноябрю 2023 г.

ИНДЕКСЫ ПОТРЕБИТЕЛЬСКИХ ЦЕН НА ОТДЕЛЬНЫЕ ГРУППЫ И ВИДЫ НЕПРОДОВОЛЬСТВЕННЫХ ТОВАРОВ

декабрь 2023 г. в % к предыдущему месяцу

ВОЛОГДАСТАТ



● Декабрь 2022 г. к ноябрю 2022 г. ● Декабрь 2023 г. к ноябрю 2023 г.

ИНДЕКСЫ ПОТРЕБИТЕЛЬСКИХ ЦЕН НА МОТОРНОЕ ТОПЛИВО

декабрь 2023 г. в % к предыдущему месяцу

ВОЛОГДАСТАТ

100,2 Топливо моторное

102,0 Дизельное топливо

101,4 Бензин автомобильный
марки АИ-98 и выше

100,0 Бензин автомобильный
марки АИ-92

99,8 Бензин автомобильный
марки АИ-95

97,3 Газовое моторное
топливо



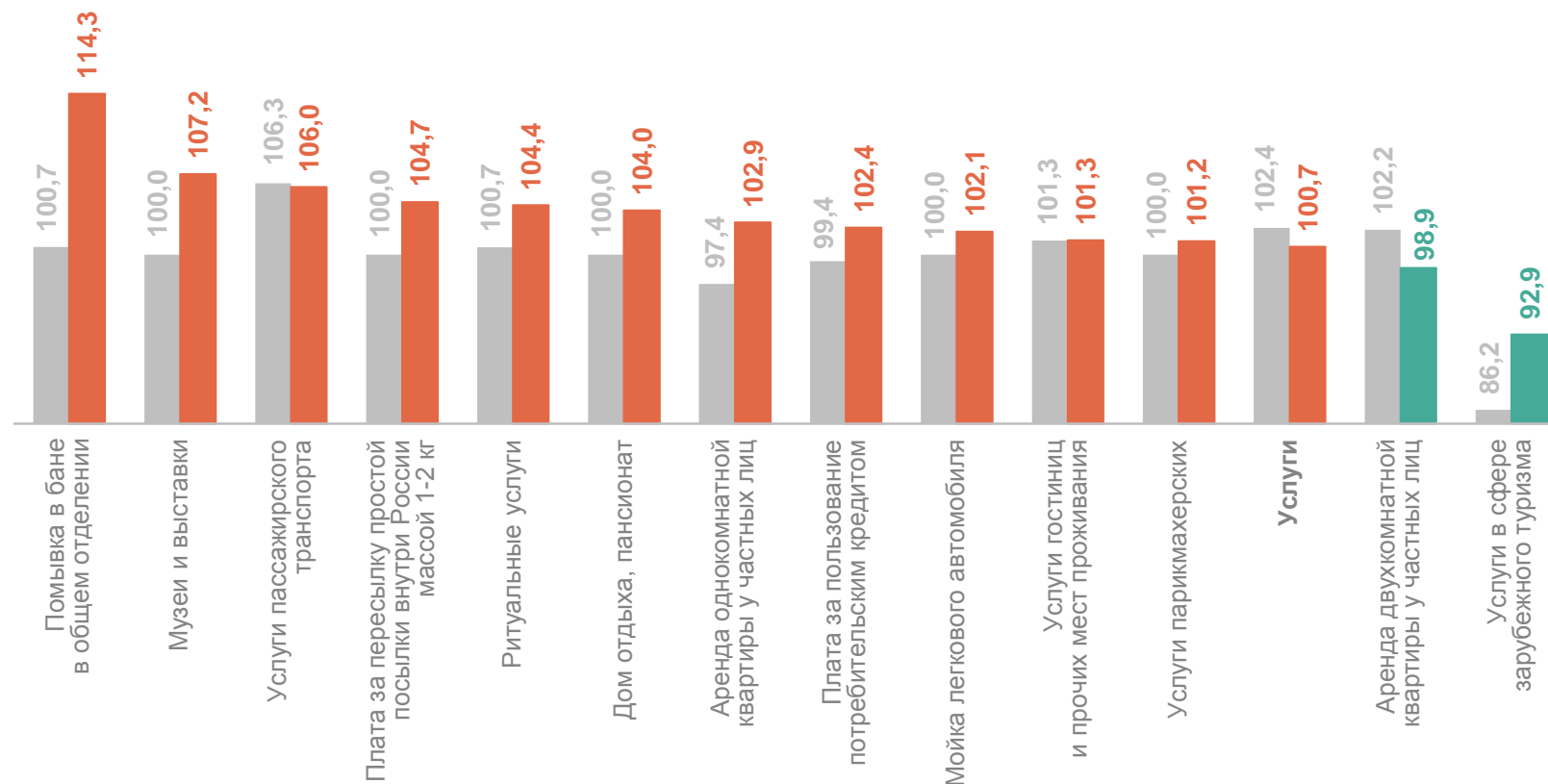
● Декабрь 2022 г. к ноябрю 2022 г.

● Декабрь 2023 г. к ноябрю 2023 г.

ИНДЕКСЫ ПОТРЕБИТЕЛЬСКИХ ЦЕН (ТАРИФОВ) НА ОТДЕЛЬНЫЕ ГРУППЫ И ВИДЫ УСЛУГ

декабрь 2023 г. в % к предыдущему месяцу

ВОЛОГДАСТАТ



● Декабрь 2022 г. к ноябрю 2022 г. ● Декабрь 2023 г. к ноябрю 2023 г.

СТОИМОСТЬ ФИКСИРОВАННОГО НАБОРА ПОТРЕБИТЕЛЬСКИХ ТОВАРОВ И УСЛУГ В ДЕКАБРЕ 2023 ГОДА

по субъектам Северо-Западного федерального округа*
(в расчёте на месяц; рублей)

ВОЛОГДАСТАТ



*Стоимость фиксированного набора потребительских товаров и услуг используется для межрегиональных сопоставлений покупательной способности населения по Российской Федерации и субъектам Российской Федерации. Исчисляется на основе единых для всех субъектов Российской Федерации объёмов потребления, а так же региональных средних цен. В состав набора включены 83 наименования товаров и услуг, в том числе 30 видов продовольственных товаров, 41 вид непродовольственных товаров и 12 видов услуг.

ИНДЕКСЫ ЦЕН ПРОИЗВОДИТЕЛЕЙ ПРОМЫШЛЕННЫХ ТОВАРОВ (УСЛУГ)

декабрь 2023 г. в % к предыдущему месяцу

ВОЛОГДАСТАТ

100,4

Индекс цен производителей
промышленных товаров

100,4

Обрабатывающие производства

100,0

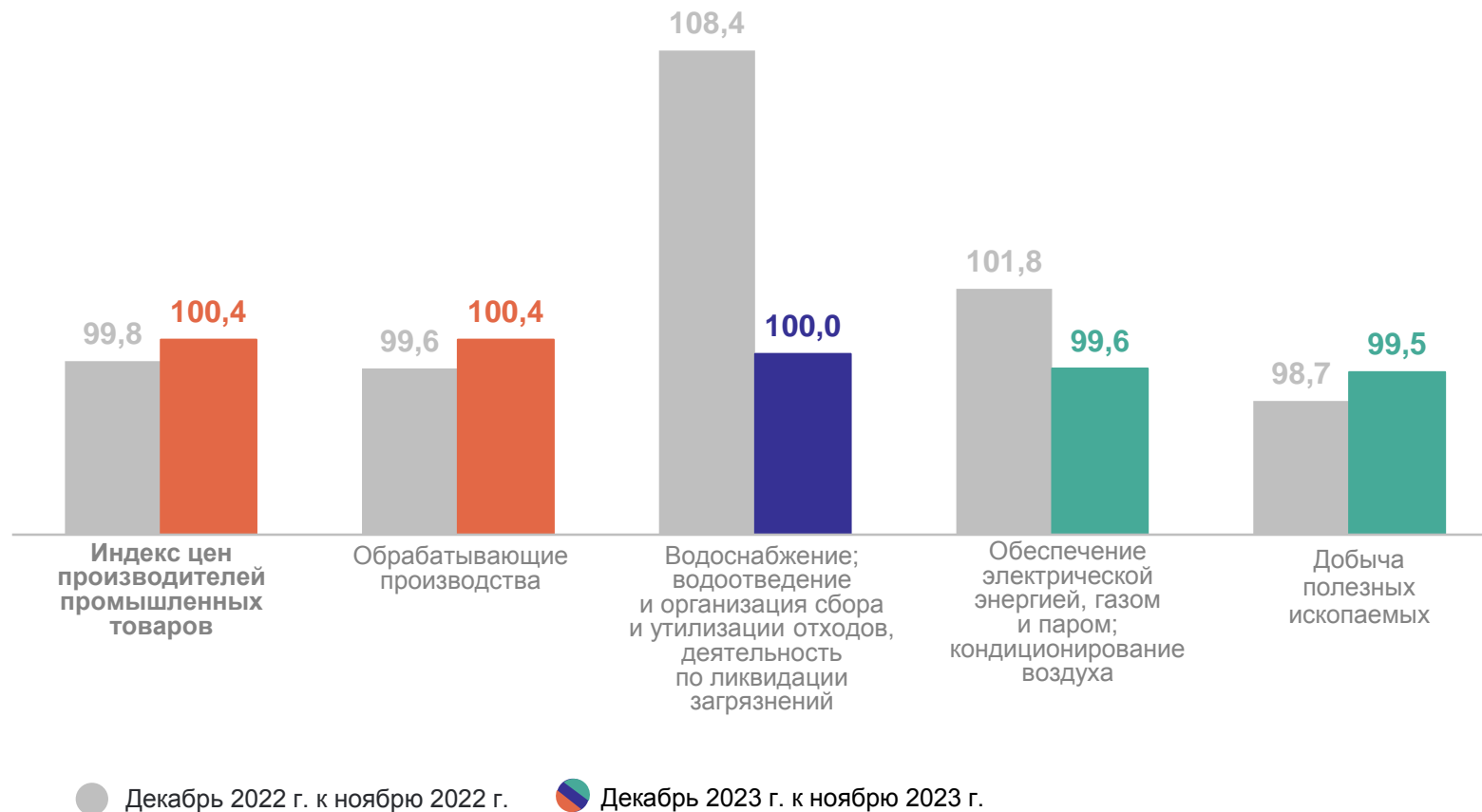
Водоснабжение;
водоотведение и организация
сбора и утилизации отходов,
деятельность по ликвидации
загрязнений

99,6

Обеспечение электрической
энергией, газом и паром;
кондиционирование воздуха

99,5

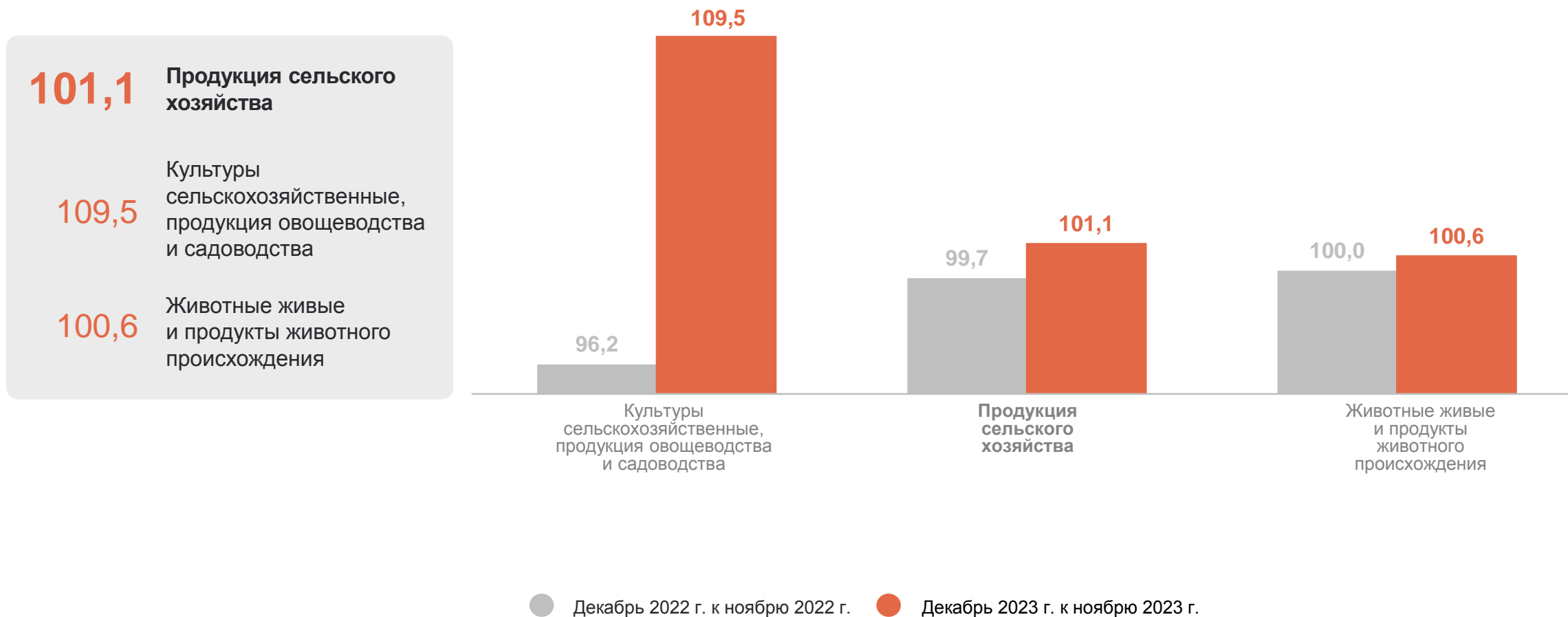
Добыча полезных ископаемых



ИНДЕКСЫ ЦЕН ПРОИЗВОДИТЕЛЕЙ СЕЛЬСКОХОЗЯЙСТВЕННОЙ ПРОДУКЦИИ

декабрь 2023 г. в % к предыдущему месяцу

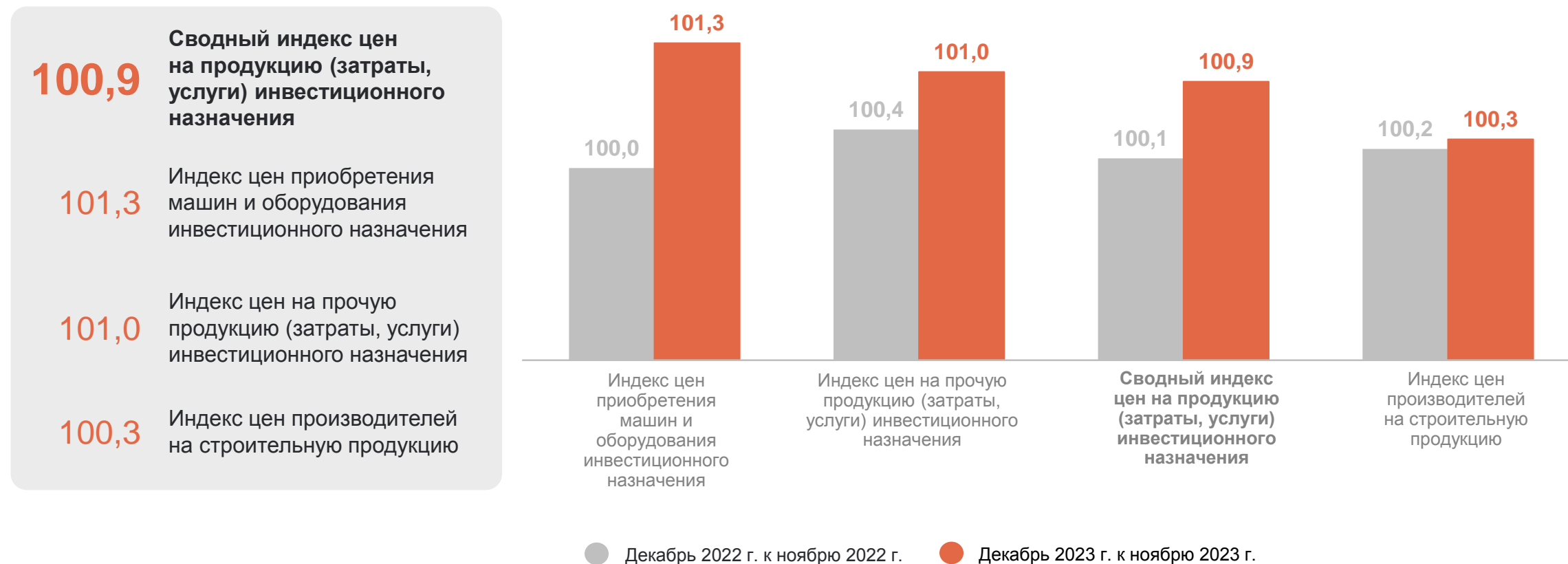
ВОЛОГДАСТАТ



ИНДЕКСЫ ЦЕН НА ПРОДУКЦИЮ (ЗАТРАТЫ, УСЛУГИ) ИНВЕСТИЦИОННОГО НАЗНАЧЕНИЯ

декабрь 2023 г. в % к предыдущему месяцу

ВОЛОГДАСТАТ



100,9

Сводный индекс цен на продукцию (затраты, услуги) инвестиционного назначения

101,3

Индекс цен приобретения машин и оборудования инвестиционного назначения

101,0

Индекс цен на прочую продукцию (затраты, услуги) инвестиционного назначения

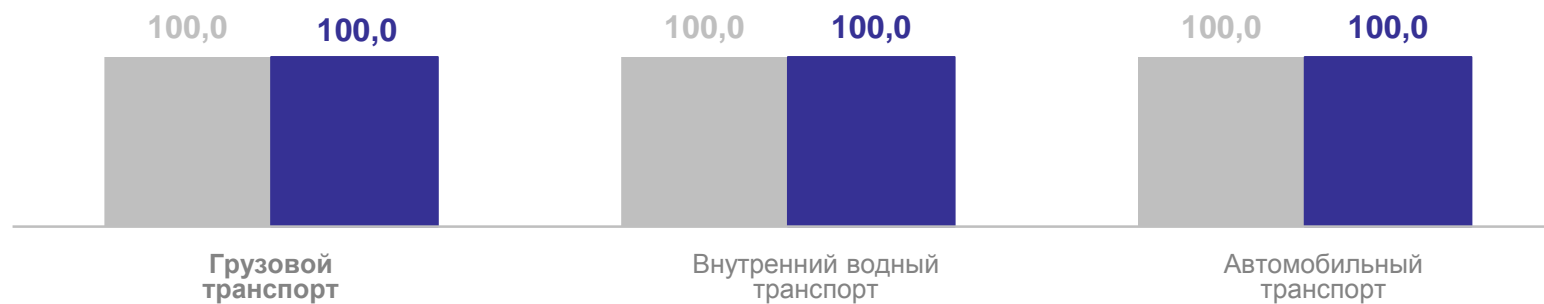
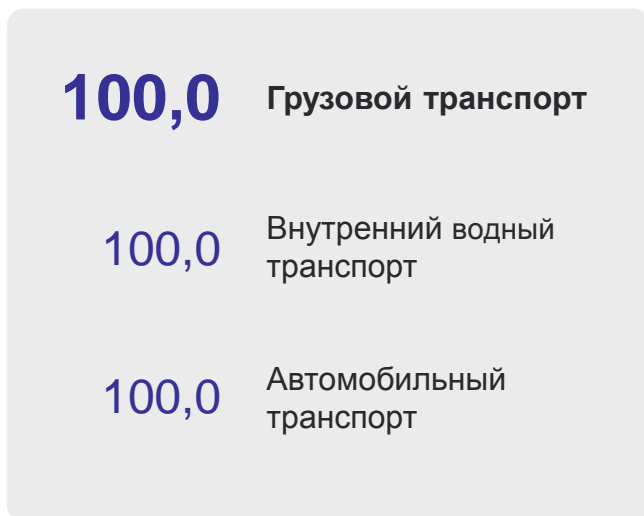
100,3

Индекс цен производителей на строительную продукцию

ИНДЕКСЫ ТАРИФОВ НА ГРУЗОВЫЕ ПЕРЕВОЗКИ

декабрь 2023 г. в % к предыдущему месяцу

ВОЛОГДАСТАТ



● Декабрь 2022 г. к ноябрю 2022 г. ● Декабрь 2023 г. к ноябрю 2023 г.