



ТЕРРИТОРИАЛЬНЫЙ ОРГАН
ФЕДЕРАЛЬНОЙ СЛУЖБЫ
ГОСУДАРСТВЕННОЙ СТАТИСТИКИ
ПО ВОЛОГОДСКОЙ ОБЛАСТИ

ИЗМЕНЕНИЕ ЦЕН В РАЗЛИЧНЫХ СЕКТОРАХ ЭКОНОМИКИ

в апреле 2024 года

СОДЕРЖАНИЕ

Индексы цен в различных секторах экономики	3
Индексы потребительских цен на отдельные группы и виды продовольственных товаров	4
Индексы потребительских цен на отдельные виды плодоовощной продукции	5
Индексы потребительских цен на отдельные группы и виды непродовольственных товаров	6
Индексы потребительских цен на моторное топливо	7
Индексы потребительских цен (тарифов) на отдельные группы и виды услуг	8
Стоимость фиксированного набора потребительских товаров и услуг	9
Индексы цен производителей промышленных товаров (услуг)	10
Индексы цен производителей сельскохозяйственной продукции	11
Индексы цен на продукцию (затраты, услуги) инвестиционного назначения	12
Индексы тарифов на грузовые перевозки	13

ИНДЕКСЫ ЦЕН В РАЗЛИЧНЫХ СЕКТОРАХ ЭКОНОМИКИ

ВОЛОГДАСТАТ

Апрель 2024 г.
к марту 2024 г.

Справочно:
апрель 2023 г.
к марту 2023 г.



Индекс потребительских цен

100,7% ↑

100,8% ↑



Индекс цен производителей промышленных товаров (услуг)

на товары, предназначенные для реализации на внутреннем рынке

100,4% ↑

105,8% ↑



Индекс цен производителей сельскохозяйственной продукции

100,1% ↑

99,1% ↓



Сводный индекс цен на продукцию (затраты, услуги) инвестиционного назначения

100,7% ↑

101,1% ↑



Индекс тарифов на грузовые перевозки

100,2% ↑

100,1% ↑

● Повышение ● Понижение

ИНДЕКСЫ ПОТРЕБИТЕЛЬСКИХ ЦЕН НА ОТДЕЛЬНЫЕ ГРУППЫ И ВИДЫ ПРОДОВОЛЬСТВЕННЫХ ТОВАРОВ

апрель 2024 г. в % к предыдущему месяцу

ВОЛОГДАСТАТ

100,5

Продовольственные
товары

105,2

Конфеты шоколадные
натуральные
и с добавками

103,3

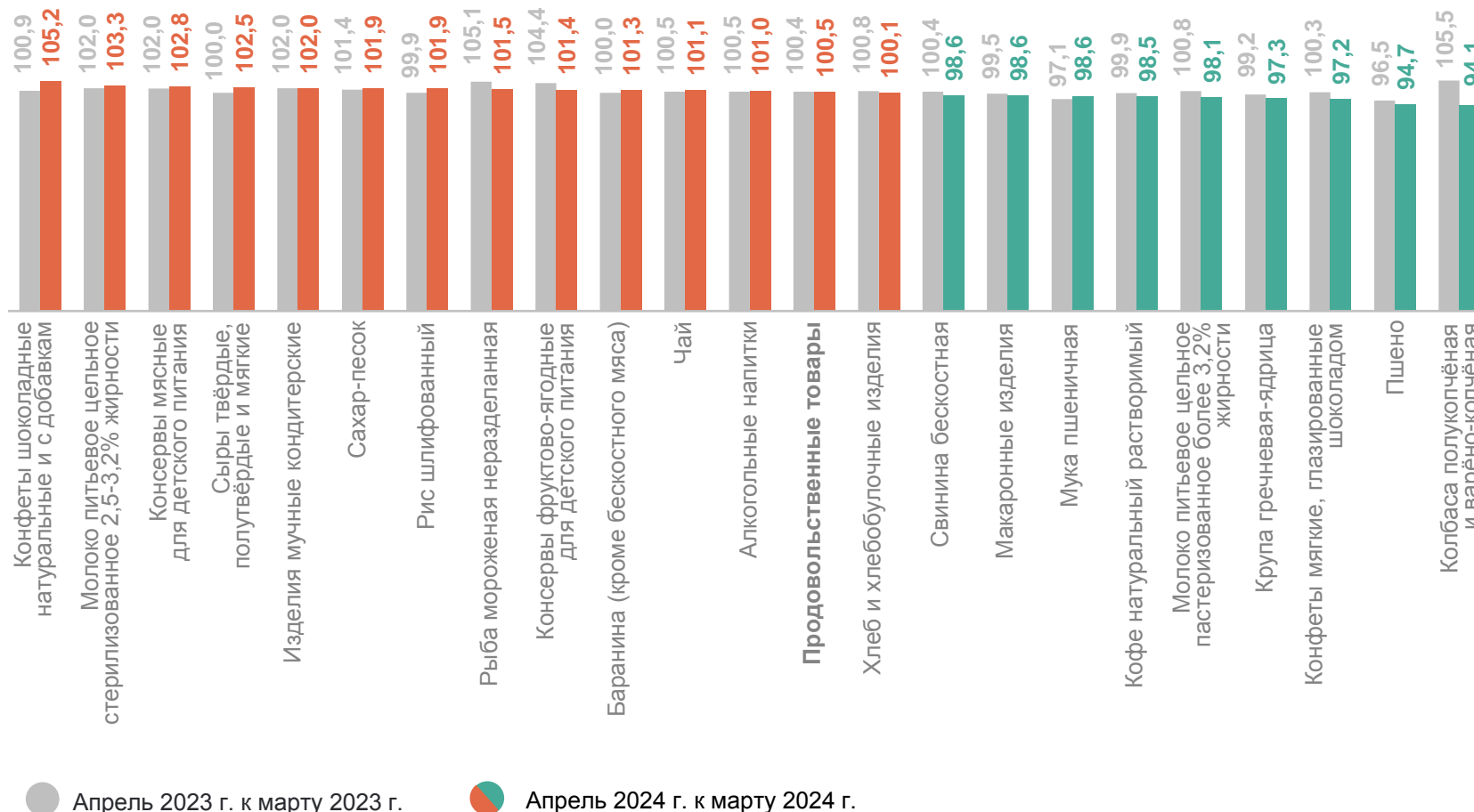
Молоко питьевое
цельное
стерилизованное
2,5-3,2% жирности

94,7

Пшено

94,1

Колбаса
полукопчёная
и варёно-копчёная



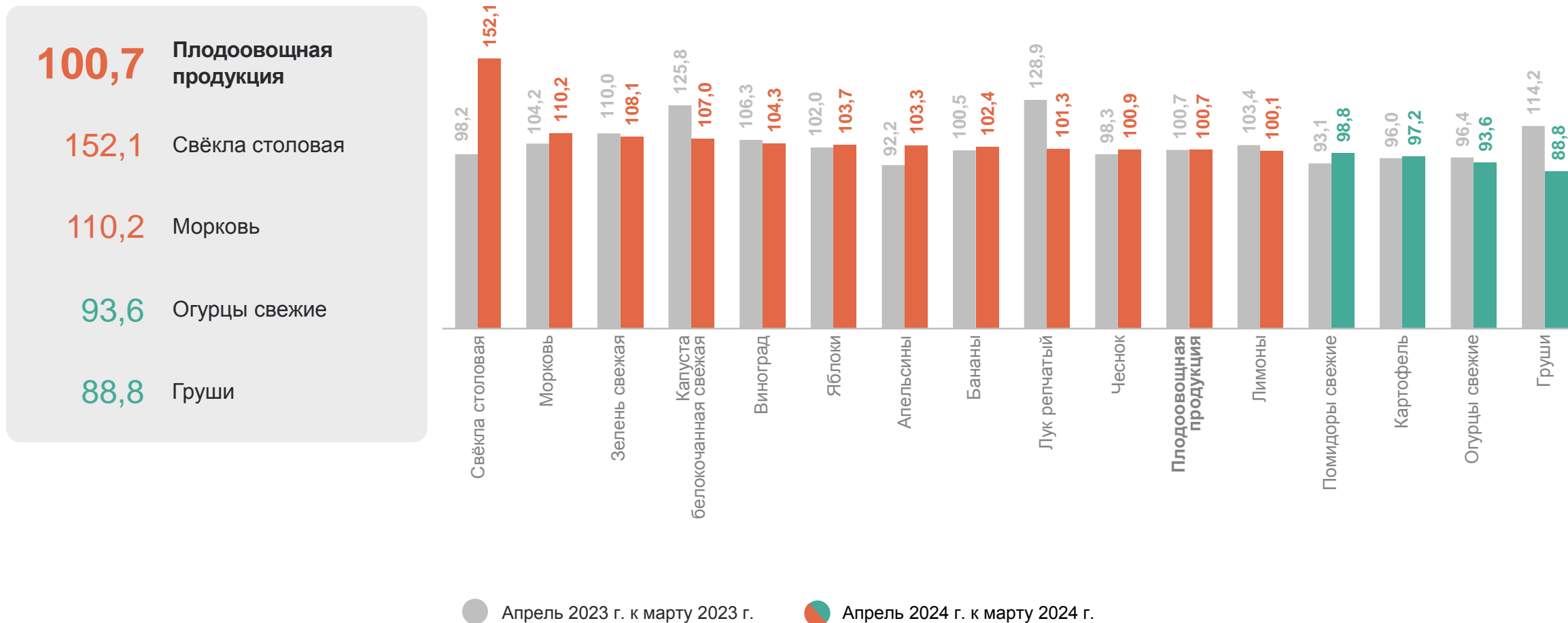
● Апрель 2023 г. к марту 2023 г.

● Апрель 2024 г. к марту 2024 г.

ИНДЕКСЫ ПОТРЕБИТЕЛЬСКИХ ЦЕН НА ОТДЕЛЬНЫЕ ВИДЫ ПЛОДОВООЩНОЙ ПРОДУКЦИИ

апрель 2024 г. в % к предыдущему месяцу

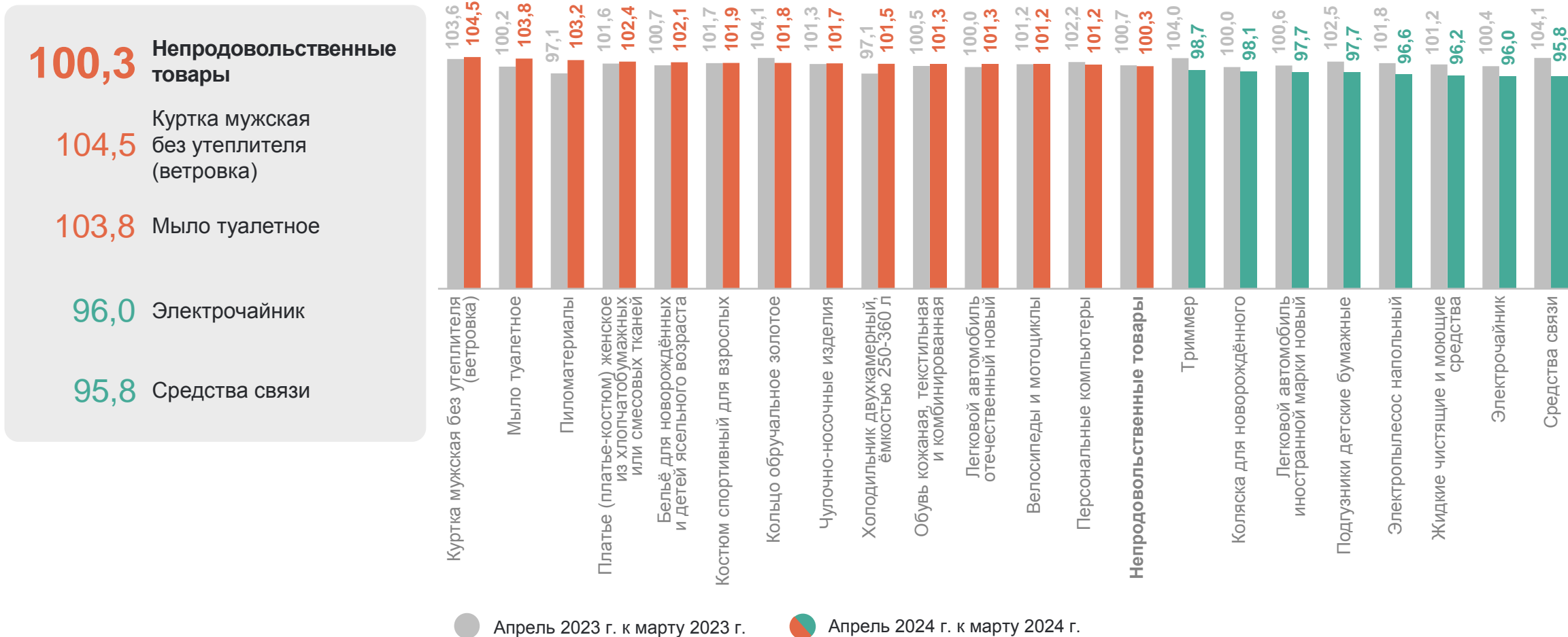
ВОЛОГДАСТАТ



ИНДЕКСЫ ПОТРЕБИТЕЛЬСКИХ ЦЕН НА ОТДЕЛЬНЫЕ ГРУППЫ И ВИДЫ НЕПРОДОВОЛЬСТВЕННЫХ ТОВАРОВ

апрель 2024 г. в % к предыдущему месяцу

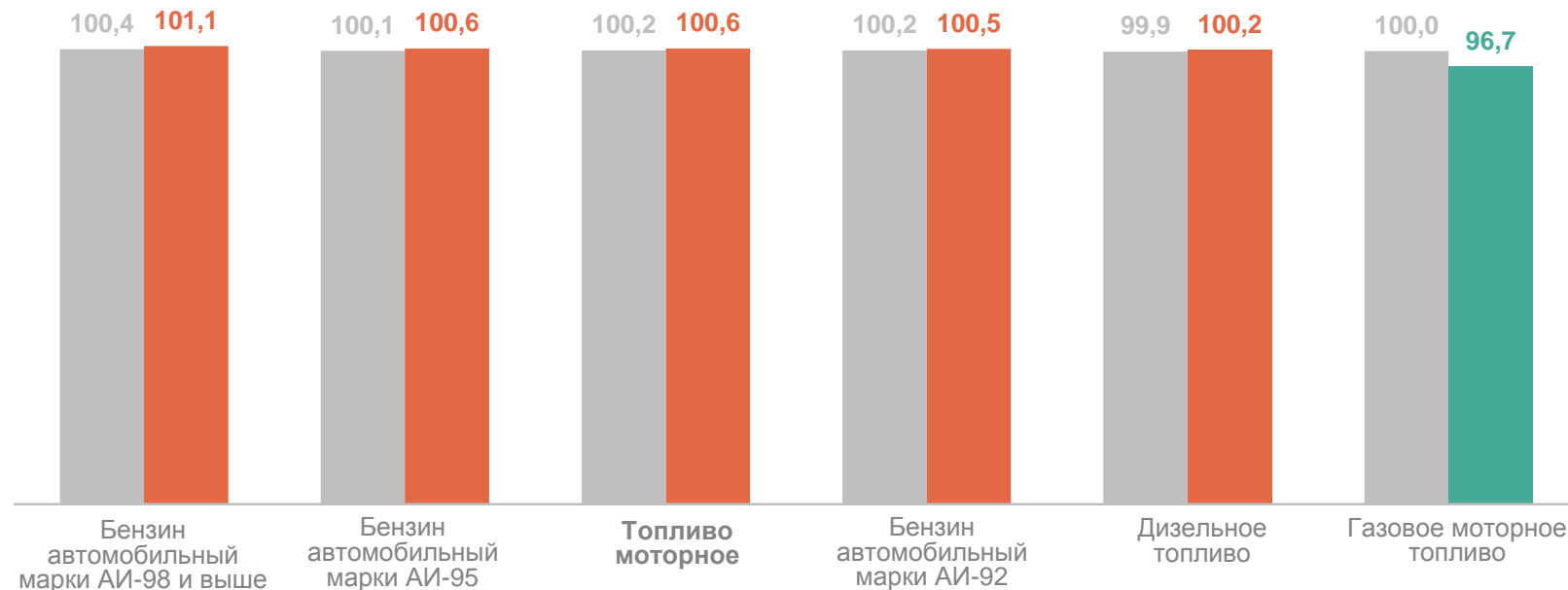
ВОЛОГДАСТАТ



ИНДЕКСЫ ПОТРЕБИТЕЛЬСКИХ ЦЕН НА МОТОРНОЕ ТОПЛИВО

апрель 2024 г. в % к предыдущему месяцу

ВОЛОГДАСТАТ

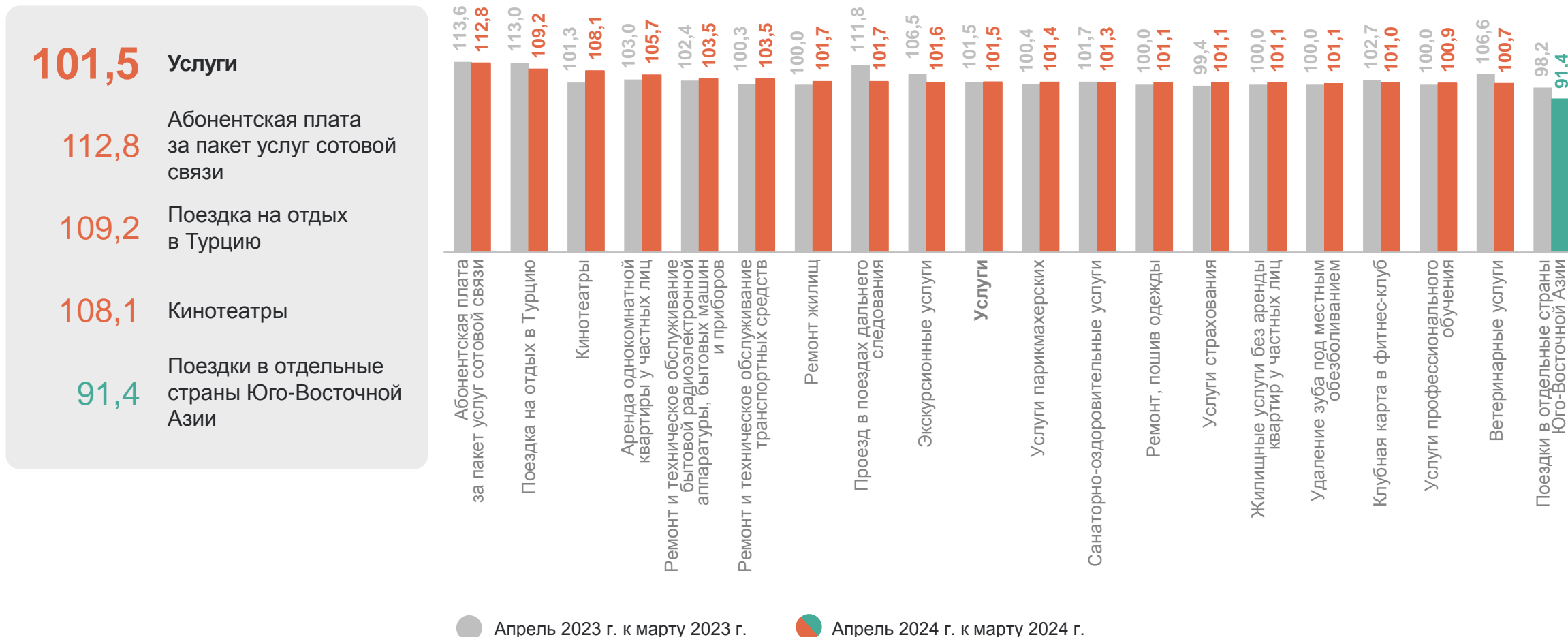


● Апрель 2023 г. к марту 2023 г. ● Апрель 2024 г. к марту 2024 г.

ИНДЕКСЫ ПОТРЕБИТЕЛЬСКИХ ЦЕН (ТАРИФОВ) НА ОТДЕЛЬНЫЕ ГРУППЫ И ВИДЫ УСЛУГ

апрель 2024 г. в % к предыдущему месяцу

ВОЛОГДАСТАТ



СТОИМОСТЬ ФИКСИРОВАННОГО НАБОРА ПОТРЕБИТЕЛЬСКИХ ТОВАРОВ И УСЛУГ В АПРЕЛЕ 2024 ГОДА

по субъектам Северо-Западного федерального округа*
(в расчёте на месяц; рублей)



*Стоимость фиксированного набора потребительских товаров и услуг для межрегиональных сопоставлений покупательной способности населения в целом по Российской Федерации и по субъектам Российской Федерации исчисляется на основе единого количества товаров и услуг, а также фактических средних потребительских цен по России и субъектам. В состав набора включены 83 наименования товаров и услуг, в том числе 30 видов продовольственных товаров, 41 вид непродовольственных товаров и 12 видов услуг.

ИНДЕКСЫ ЦЕН ПРОИЗВОДИТЕЛЕЙ ПРОМЫШЛЕННЫХ ТОВАРОВ (УСЛУГ)

апрель 2024 г. в % к предыдущему месяцу

ВОЛОГДАСТАТ



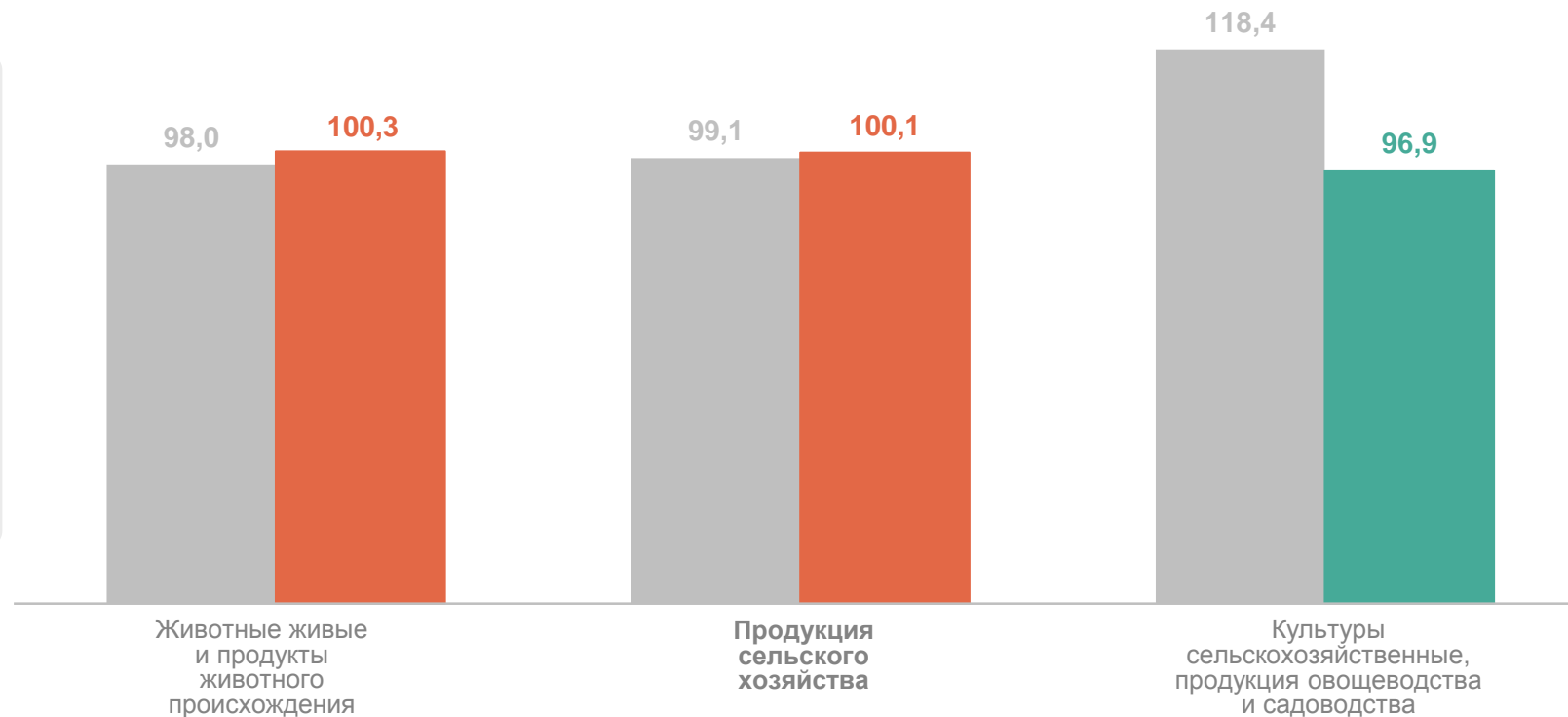
● Апрель 2023 г. к марту 2023 г.

● Апрель 2024 г. к марту 2024 г.

ИНДЕКСЫ ЦЕН ПРОИЗВОДИТЕЛЕЙ СЕЛЬСКОХОЗЯЙСТВЕННОЙ ПРОДУКЦИИ

апрель 2024 г. в % к предыдущему месяцу

ВОЛОГДАСТАТ



● Апрель 2023 г. к марту 2023 г.

● Апрель 2024 г. к марту 2024 г.

ИНДЕКСЫ ЦЕН НА ПРОДУКЦИЮ (ЗАТРАТЫ, УСЛУГИ) ИНВЕСТИЦИОННОГО НАЗНАЧЕНИЯ

апрель 2024 г. в % к предыдущему месяцу

ВОЛОГДАСТАТ



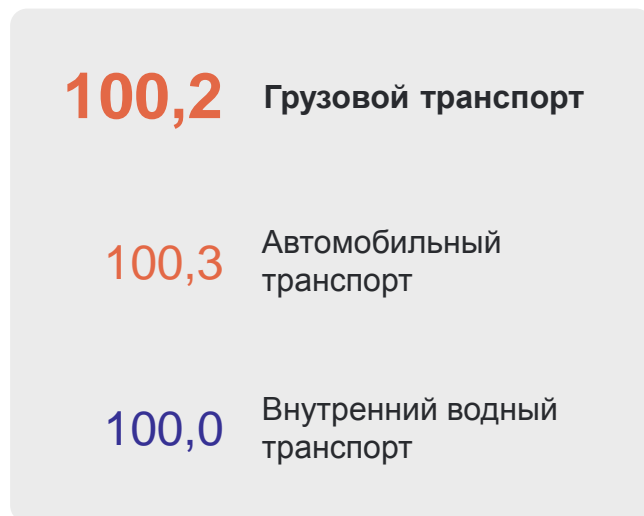
● Апрель 2023 г. к марту 2023 г.

● Апрель 2024 г. к марту 2024 г.

ИНДЕКСЫ ТАРИФОВ НА ГРУЗОВЫЕ ПЕРЕВОЗКИ

апрель 2024 г. в % к предыдущему месяцу

ВОЛОГДАСТАТ



● Апрель 2023 г. к марту 2023 г. ● Апрель 2024 г. к марту 2024 г.