



ТЕРРИТОРИАЛЬНЫЙ ОРГАН
ФЕДЕРАЛЬНОЙ СЛУЖБЫ
ГОСУДАРСТВЕННОЙ СТАТИСТИКИ
ПО ВОЛОГОДСКОЙ ОБЛАСТИ

ИЗМЕНЕНИЕ ЦЕН В РАЗЛИЧНЫХ СЕКТОРАХ ЭКОНОМИКИ






в феврале 2024 года

СОДЕРЖАНИЕ

Индексы цен в различных секторах экономики	3
Индексы потребительских цен на отдельные группы и виды продовольственных товаров	4
Индексы потребительских цен на отдельные виды плодоовощной продукции	5
Индексы потребительских цен на отдельные группы и виды непродовольственных товаров	6
Индексы потребительских цен на моторное топливо	7
Индексы потребительских цен (тарифов) на отдельные группы и виды услуг	8
Стоимость фиксированного набора потребительских товаров и услуг	9
Индексы цен производителей промышленных товаров (услуг)	10
Индексы цен производителей сельскохозяйственной продукции	11
Индексы цен на продукцию (затраты, услуги) инвестиционного назначения	12
Индексы тарифов на грузовые перевозки	13

ИНДЕКСЫ ЦЕН В РАЗЛИЧНЫХ СЕКТОРАХ ЭКОНОМИКИ

ВОЛОГДАСТАТ

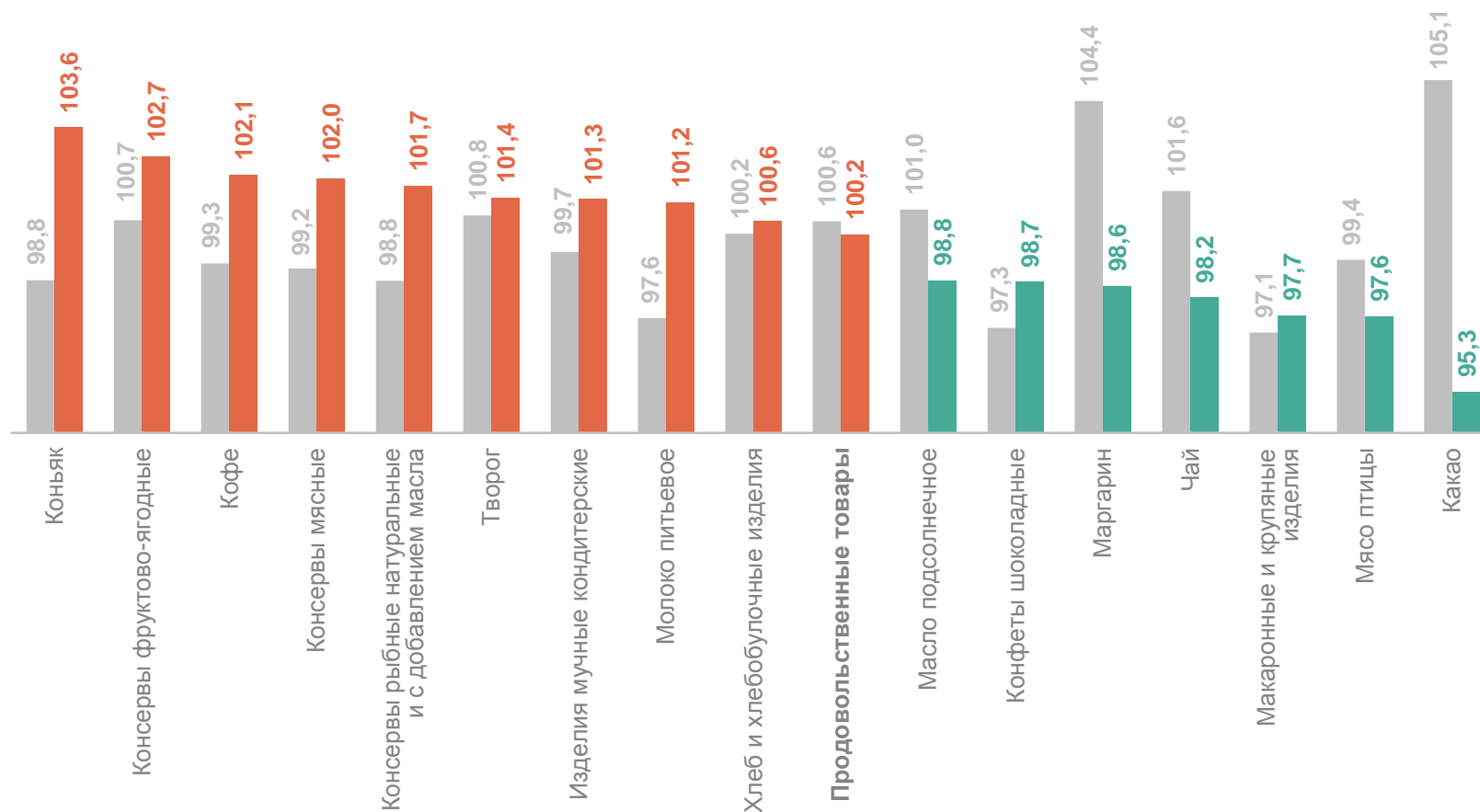
	Февраль 2024 г. к январю 2024 г.	Справочно: февраль 2023 г. к январю 2023 г.
 Индекс потребительских цен	100,5% ↑	100,1% ↑
 Индекс цен производителей промышленных товаров (услуг) на товары, предназначенные для реализации на внутреннем рынке	100,8% ↑	100,9% ↑
 Индекс цен производителей сельскохозяйственной продукции	101,4% ↑	100,2% ↑
 Сводный индекс цен на продукцию (затраты, услуги) инвестиционного назначения	100,6% ↑	101,4% ↑
 Индекс тарифов на грузовые перевозки	100,0% ●	100,0% ●

● Повышение ● Без изменений

ИНДЕКСЫ ПОТРЕБИТЕЛЬСКИХ ЦЕН НА ОТДЕЛЬНЫЕ ГРУППЫ И ВИДЫ ПРОДОВОЛЬСТВЕННЫХ ТОВАРОВ

февраль 2024 г. в % к предыдущему месяцу

ВОЛОГДАСТАТ



● Февраль 2023 г. к январю 2023 г. ● Февраль 2024 г. к январю 2024 г.

ИНДЕКСЫ ПОТРЕБИТЕЛЬСКИХ ЦЕН НА ОТДЕЛЬНЫЕ ВИДЫ ПЛОДОВООЩНОЙ ПРОДУКЦИИ

февраль 2024 г. в % к предыдущему месяцу

ВОЛОГДАСТАТ

101,5

Фруодовощная
продукция

115,8

Капуста белокочанная
свежая

107,5

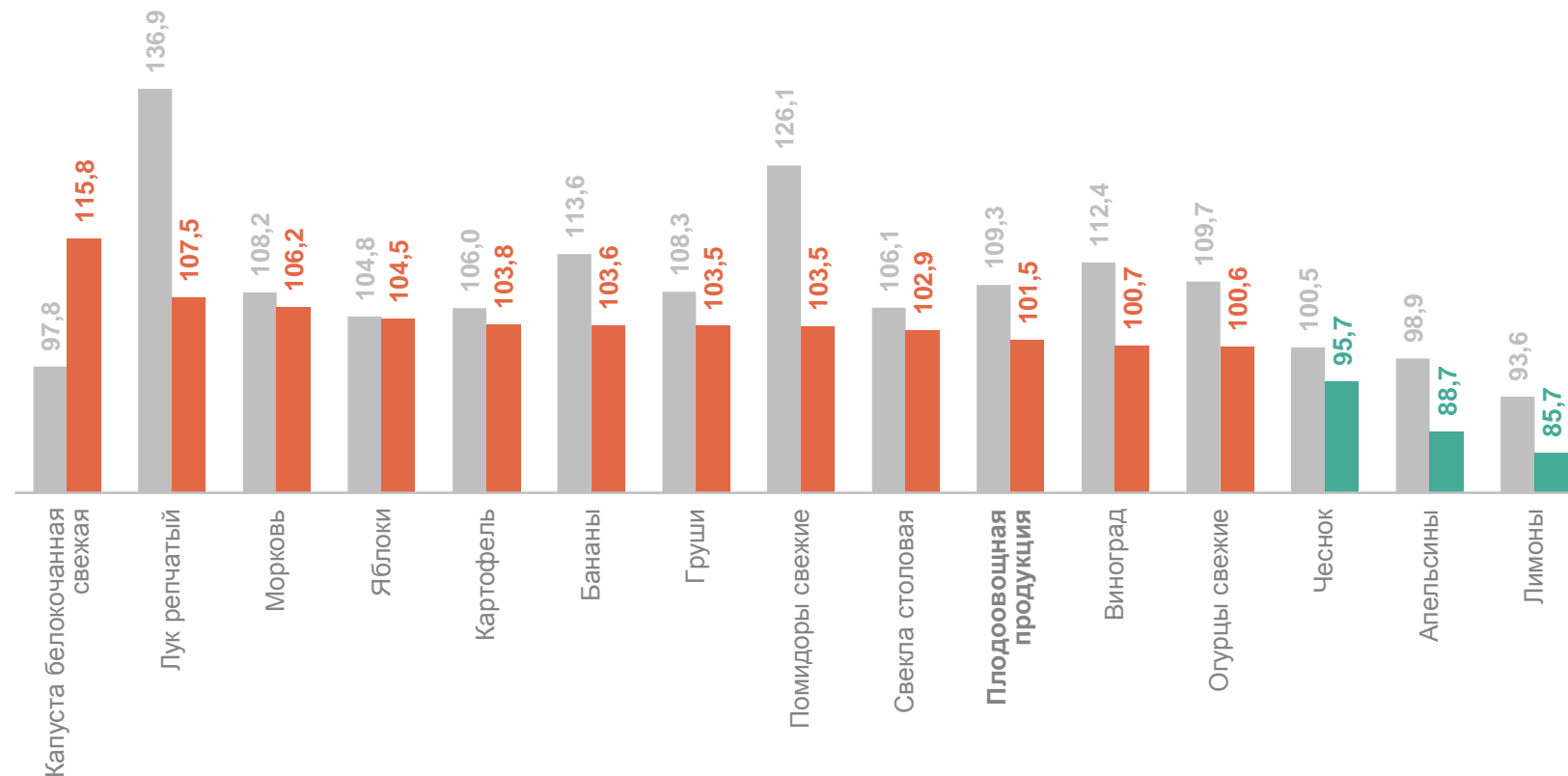
Лук репчатый

88,7

Апельсины

85,7

Лимоны



Февраль 2023 г. к январю 2023 г.

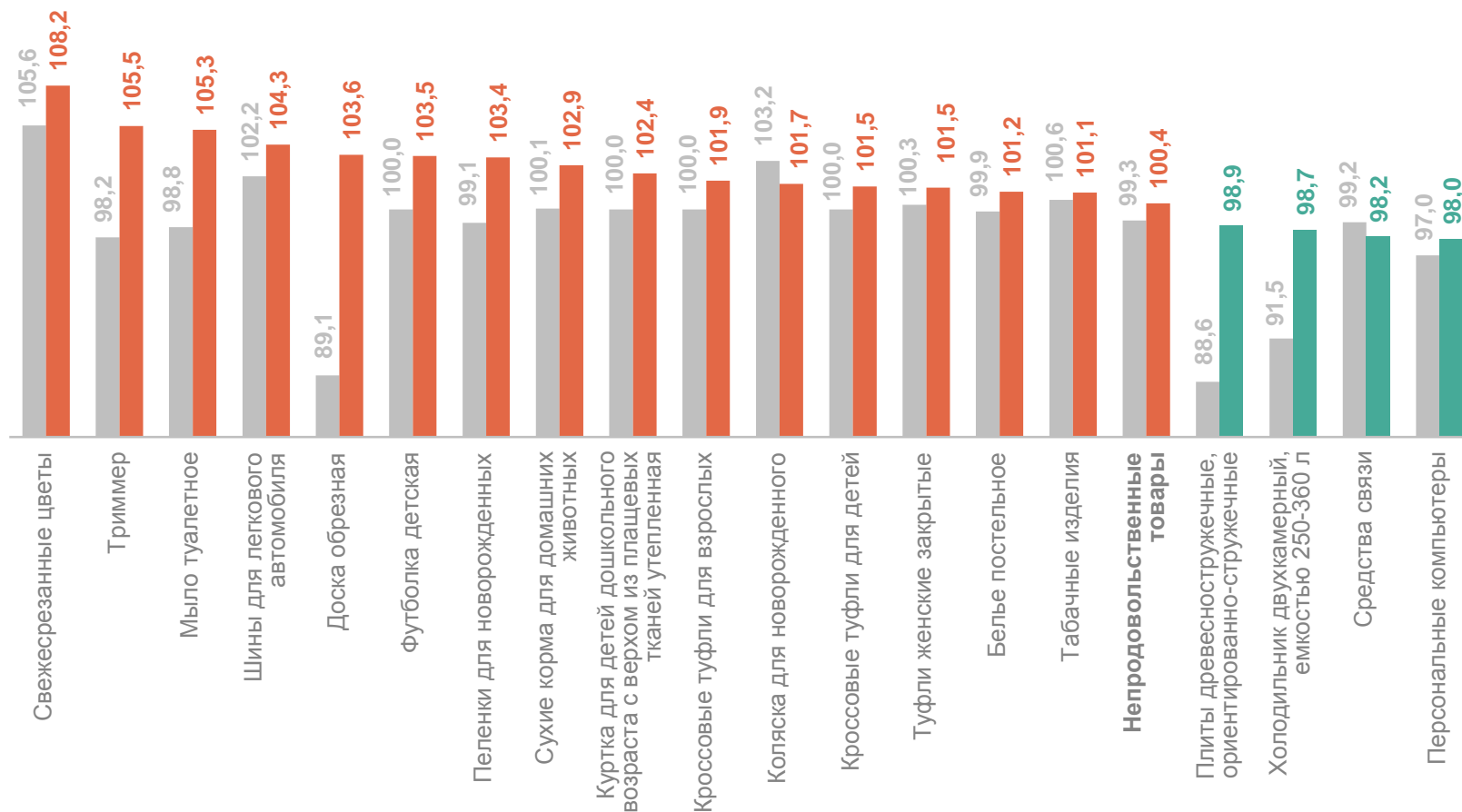


Февраль 2024 г. к январю 2024 г.

ИНДЕКСЫ ПОТРЕБИТЕЛЬСКИХ ЦЕН НА ОТДЕЛЬНЫЕ ГРУППЫ И ВИДЫ НЕПРОДОВОЛЬСТВЕННЫХ ТОВАРОВ

февраль 2024 г. в % к предыдущему месяцу

ВОЛОГДАСТАТ



● Февраль 2023 г. к январю 2023 г. ● Февраль 2024 г. к январю 2024 г.

ИНДЕКСЫ ПОТРЕБИТЕЛЬСКИХ ЦЕН НА МОТОРНОЕ ТОПЛИВО

февраль 2024 г. в % к предыдущему месяцу

ВОЛОГДАСТАТ

100,1 Топливо моторное

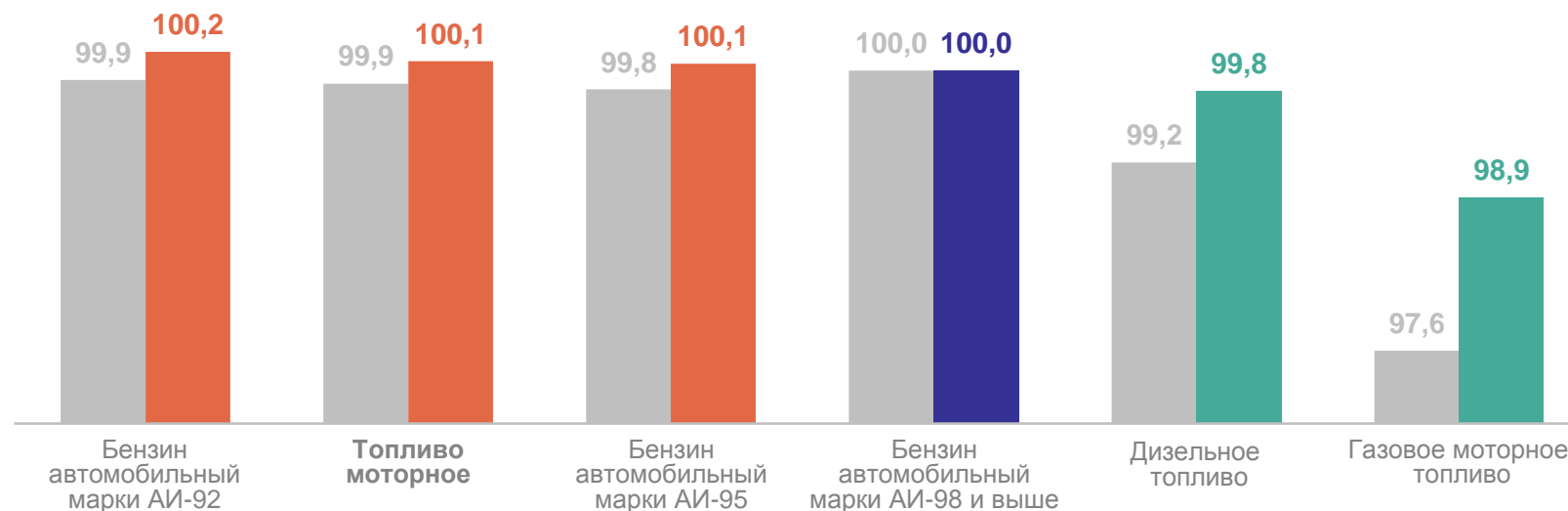
100,2 Бензин автомобильный
марки АИ-92

100,1 Бензин автомобильный
марки АИ-95

100,0 Бензин автомобильный
марки АИ-98 и выше

99,8 Дизельное топливо

98,9 Газовое моторное
топливо



● Февраль 2023 г. к январю 2023 г.

● Февраль 2024 г. к январю 2024 г.

ИНДЕКСЫ ПОТРЕБИТЕЛЬСКИХ ЦЕН (ТАРИФОВ) НА ОТДЕЛЬНЫЕ ГРУППЫ И ВИДЫ УСЛУГ

февраль 2024 г. в % к предыдущему месяцу

ВОЛОГДАСТАТ

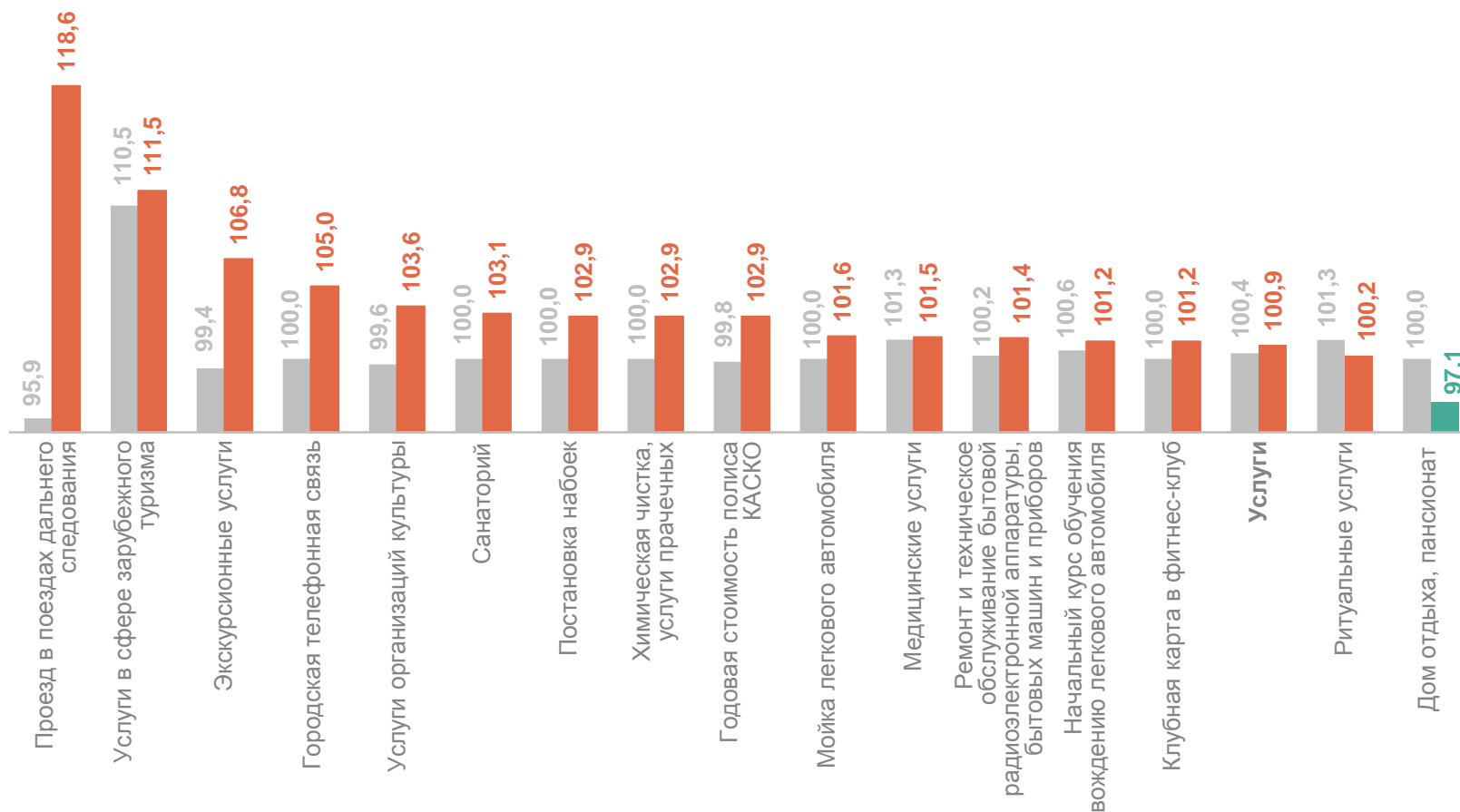
100,9 Услуги

118,6 Проезд в поездах
дальнего следования

111,5 Услуги в сфере
зарубежного туризма

106,8 Экскурсионные услуги

97,1 Дом отдыха, пансионат



● Февраль 2023 г. к январю 2023 г.

● Февраль 2024 г. к январю 2024 г.

СТОИМОСТЬ ФИКСИРОВАННОГО НАБОРА ПОТРЕБИТЕЛЬСКИХ ТОВАРОВ И УСЛУГ В ФЕВРАЛЕ 2024 ГОДА

по субъектам Северо-Западного федерального округа*
(в расчёте на месяц; рублей)

ВОЛОГДАСТАТ

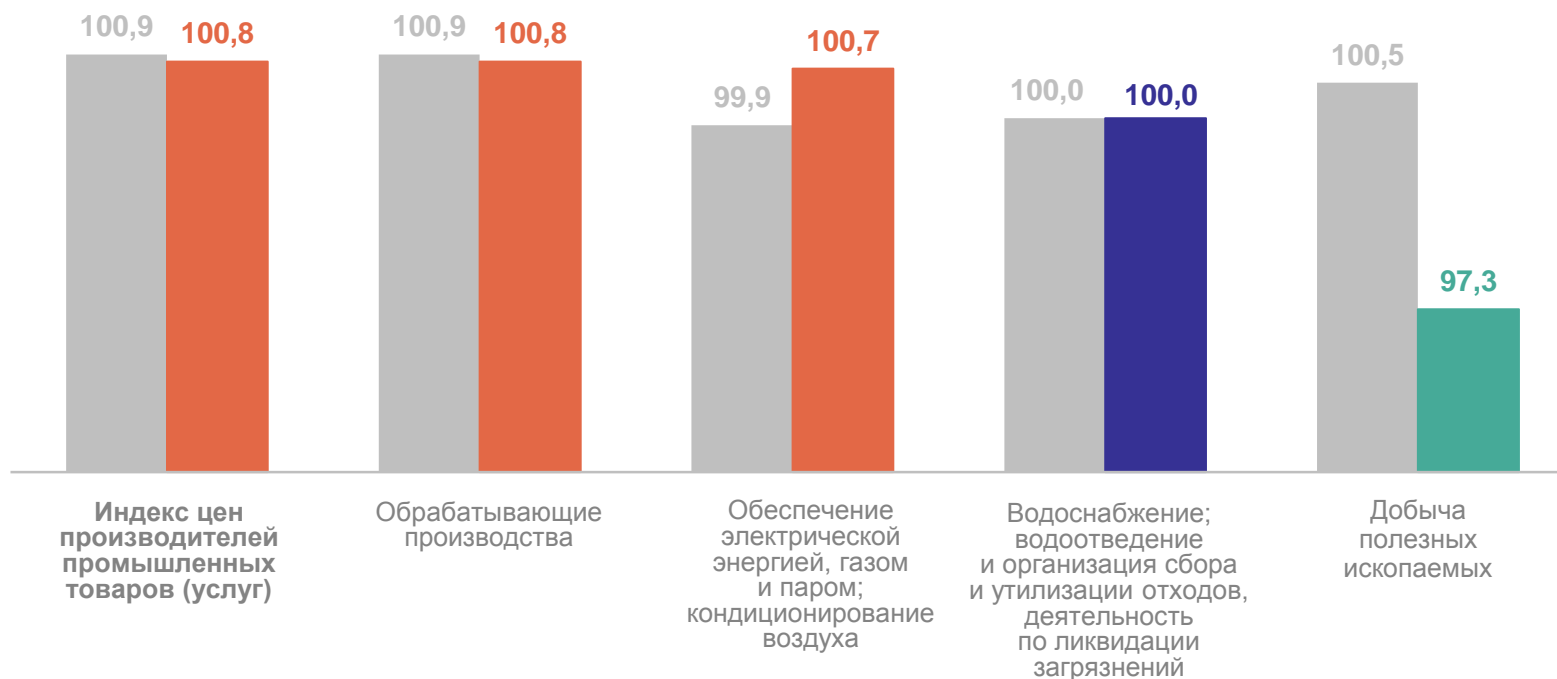


*Стоимость фиксированного набора потребительских товаров и услуг для межрегиональных сопоставлений покупательной способности населения в целом по Российской Федерации и по субъектам Российской Федерации исчисляется на основе единого количества товаров и услуг, а также фактических средних потребительских цен по России и субъектам. В состав набора включены 83 наименования товаров и услуг, в том числе 30 видов продовольственных товаров, 41 вид непродовольственных товаров и 12 видов услуг.

ИНДЕКСЫ ЦЕН ПРОИЗВОДИТЕЛЕЙ ПРОМЫШЛЕННЫХ ТОВАРОВ (УСЛУГ)

февраль 2024 г. в % к предыдущему месяцу

ВОЛОГДАСТАТ



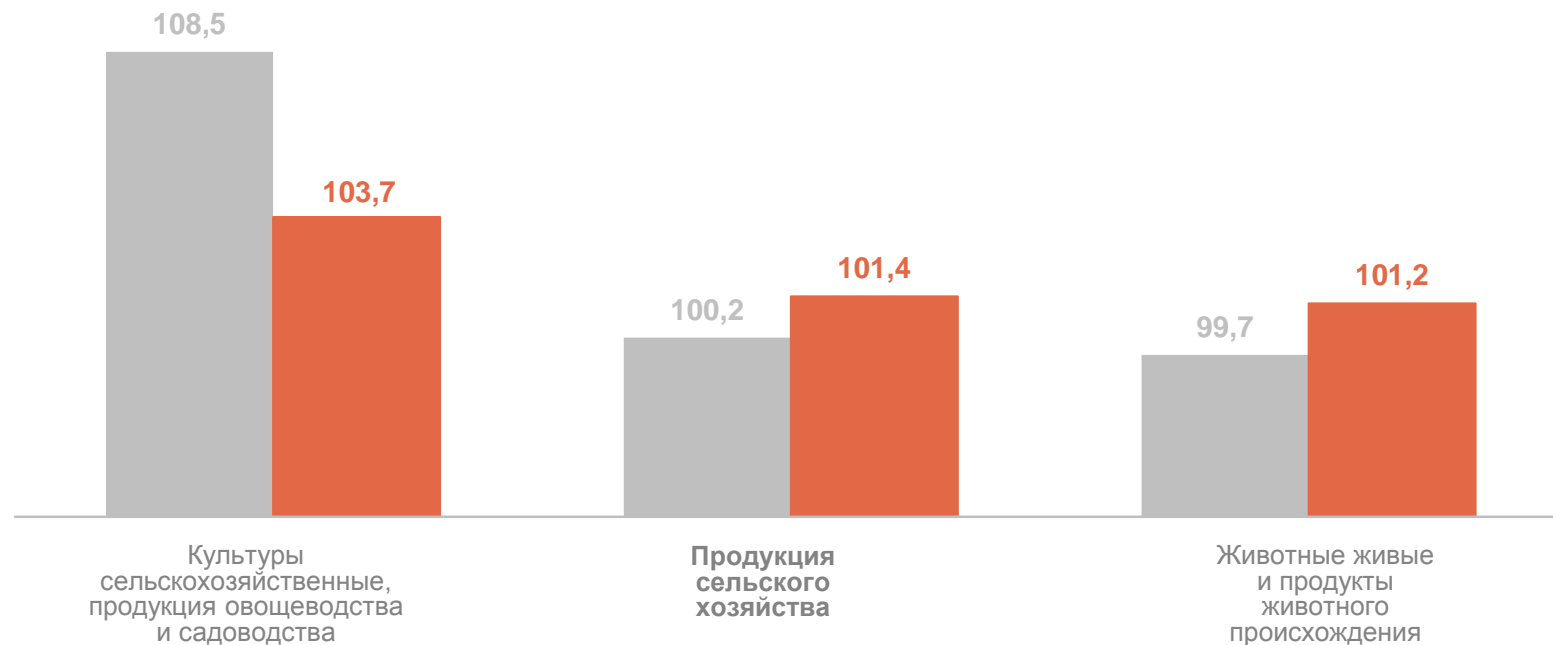
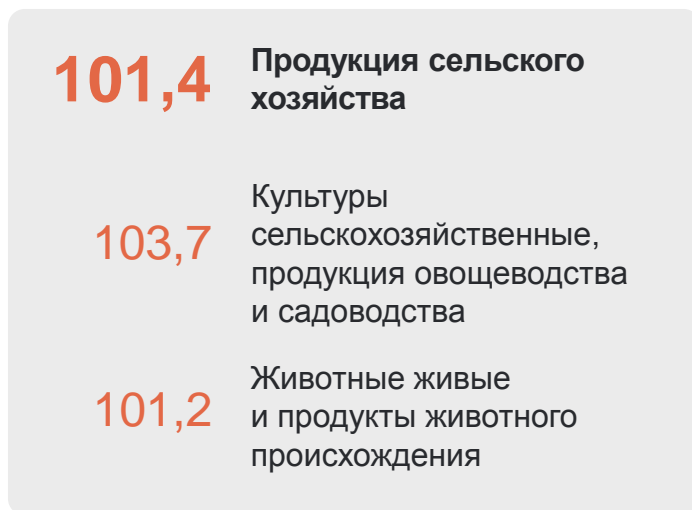
● Февраль 2023 г. к январю 2023 г.

● Февраль 2024 г. к январю 2024 г.

ИНДЕКСЫ ЦЕН ПРОИЗВОДИТЕЛЕЙ СЕЛЬСКОХОЗЯЙСТВЕННОЙ ПРОДУКЦИИ

февраль 2024 г. в % к предыдущему месяцу

ВОЛОГДАСТАТ

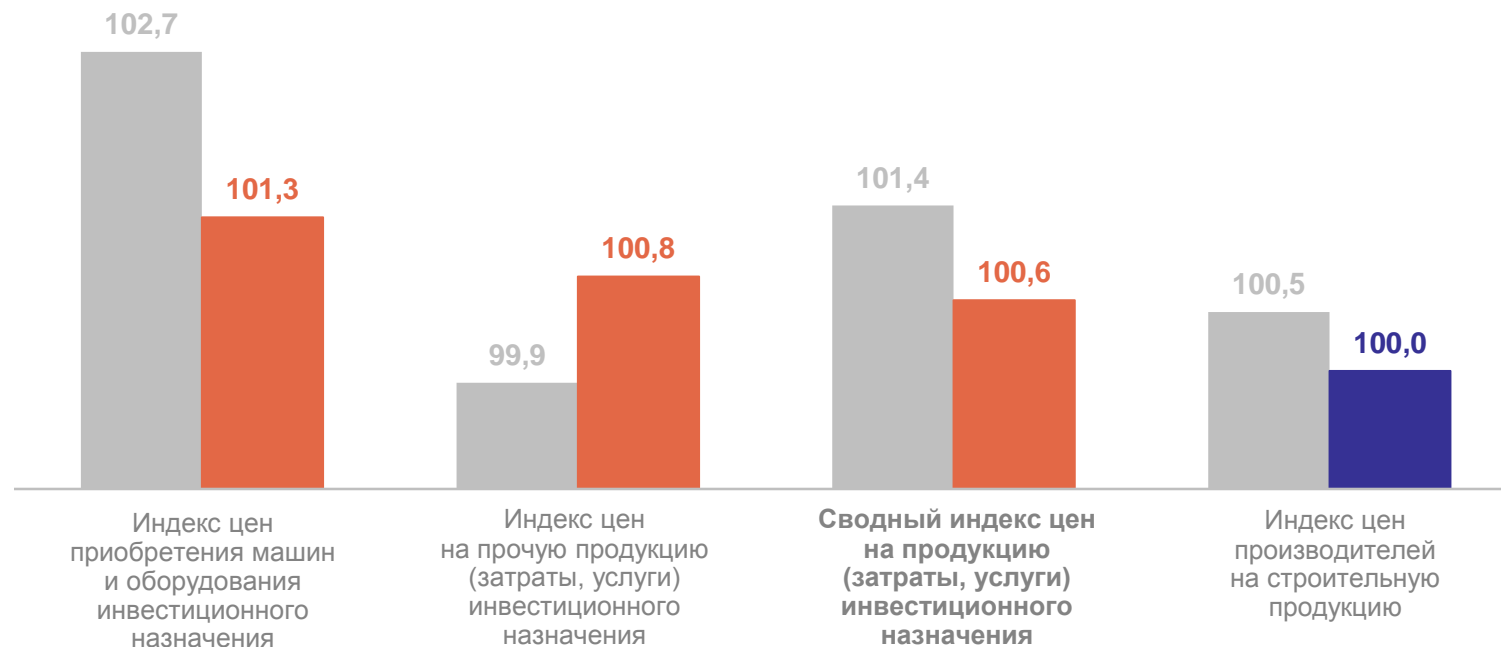


● Февраль 2023 г. к январю 2023 г. ● Февраль 2024 г. к январю 2024 г.

ИНДЕКСЫ ЦЕН НА ПРОДУКЦИЮ (ЗАТРАТЫ, УСЛУГИ) ИНВЕСТИЦИОННОГО НАЗНАЧЕНИЯ

ВОЛОГДАСТАТ

февраль 2024 г. в % к предыдущему месяцу

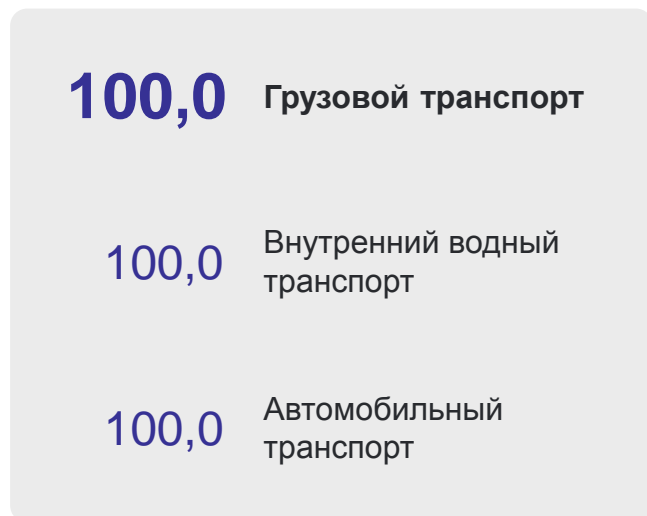


● Февраль 2023 г. к январю 2023 г. ● Февраль 2024 г. к январю 2024 г.

ИНДЕКСЫ ТАРИФОВ НА ГРУЗОВЫЕ ПЕРЕВОЗКИ

февраль 2024 г. в % к предыдущему месяцу

ВОЛОГДАСТАТ



● Февраль 2023 г. к январю 2023 г. ● Февраль 2024 г. к январю 2024 г.