


**Территориальный орган Федеральной службы
государственной статистики по Вологодской области**

При опубликовании информации
ссылка на Территориальный орган
государственной статистики по
Вологодской области обязательна

Публикация

**“Социально – экономическое положение
Вологодской области
в январе-сентябре 2018 года”**

г. Вологда
2018 год



Основные экономические и социальные показатели

	<i>Январь- сентябрь 2018</i>	<i>В % к январю-сентябрю 2017</i>
Индекс промышленного производства ¹⁾	х	104,9
Объем работ, выполненных по виду деятельности «Строительство», млн. рублей	91856,7	100,1
Ввод в действие жилых домов, тыс. м ² общей площади	336,9	99,1
Инвестиции в основной капитал, млн. рублей ²⁾	77507,5	85,7
Объем продукции сельского хозяйства, млн. рублей	22607,8	103,2
Оборот розничной торговли, млн. рублей	131156,0	103,3
Объем платных услуг населению, млн. рублей	43179,6	98,6
Индекс потребительских цен ³⁾	х	102,5
Реальные располагаемые денежные доходы ⁴⁾		
без учета ЕВ-2017 ⁵⁾	х	91,9
с учетом ЕВ-2017 ⁶⁾	х	91,2
Среднемесячная начисленная заработная плата одного работника:		
номинальная, рублей	34745	110,2 ⁷⁾
реальная	х	107,5
Численность официально зарегистрированных безработных на конец периода, тыс. человек ⁸⁾	5660 ⁹⁾	82,2 ¹⁰⁾

¹⁾ По видам деятельности «Добыча полезных ископаемых», «Обрабатывающие производства», «Обеспечение электрической энергией, газом и паром; кондиционирование воздуха», «Водоснабжение; водоотведение, организация сбора и утилизации отходов, деятельность по ликвидации загрязнений».

²⁾ По полному кругу хозяйствующих субъектов, включая досчеты на инвестиции, не наблюдаемые прямыми статистическими методами.

³⁾ Сентябрь 2018г. в % к декабрю 2017г.

⁴⁾ Предварительные данные.

⁵⁾ В целях сопоставимости данных показатель приведен без учета единовременной денежной выплаты пенсионерам в январе 2017г. в размере 5 тыс. рублей, назначенной в соответствии с Федеральным законом от 22 ноября 2016г. № 385-ФЗ (далее: ЕВ-2017).

⁶⁾ С учетом единовременной денежной выплаты пенсионерам в размере 5 тыс. рублей, назначенной в соответствии с Федеральным законом от 22 ноября 2016г. № 385-ФЗ в январе 2017 года.

⁷⁾ Темпы роста (снижения) рассчитываются по сопоставимой совокупности организаций отчетного и прошлых периодов.

⁸⁾ Данные на конец октября 2018г.

⁹⁾ По данным Департамента труда и занятости населения Вологодской области.

¹⁰⁾ Октябрь 2018 г. к октябрю 2017г., в %.

Демографическая ситуация

В январе-сентябре 2018 года в Вологодской области родились 9272 ребенка, на 982 малыша (на 9,6%) меньше, чем за девять месяцев предыдущего года. В то же время умерли 12821 человек, что меньше уровня соответствующего периода 2017 года на 100 человек, или на 0,8%. Естественная убыль населения области в январе-сентябре составила 3549 человек и превысила уровень соответствующего периода предыдущего года на 33%.

В структуре причин смерти по-прежнему первое место занимают болезни системы кровообращения (51,5% числа умерших), далее следуют новообразования (14,9%), несчастные случаи, отравления и травмы (7,9%).

В январе-сентябре 2018 года органами ЗАГС зарегистрировано 5557 браков и 3489 разводов. По сравнению с аналогичным периодом предыдущего года число браков зарегистрировано меньше на 9,3%, число разводов сохранилось на уровне января-сентября 2017 года. На каждую 1000 вновь образованных семей пришлось 628 распавшихся.

За 9 месяцев 2018 года число прибывших в область составило 9162 человека, выбывших – 11096 человек, миграционная убыль сложилась в количестве 1934 человек.

Правонарушения

В январе - сентябре 2018 года в области зарегистрировано 13238 преступлений (на 17,3% меньше соответствующего периода 2017 года), из них 38,5% - составили кражи, 4,9% - преступления, связанные с незаконным оборотом наркотических средств, 11,7% - случаи мошенничества, 2,2% - грабежи. К уголовной ответственности привлечено 5299 человек.

Уровень жизни

По предварительным данным в январе-сентябре 2018 года среднедушевые денежные доходы населения области в среднем за месяц составили 24728 рублей, или 96,5% к соответствующему периоду предыдущего года. Реальные располагаемые доходы (доходы за вычетом обязательных платежей, скорректированные на индекс потребительских цен) по сравнению с уровнем соответствующего периода 2017 года, рассчитанным для сопоставимости данных без учета единовременной выплаты пенсионерам в размере 5 тыс. рублей, произведенной в соответствии с Федеральным законом от 22 ноября 2016г. № 385-ФЗ, уменьшились на 8,1%. С учетом указанной выплаты реальные располагаемые денежные доходы населения области в январе-сентябре 2018 года относительно января-сентября 2017 года снизились на 8,8%.

Величина прожиточного минимума в III квартале 2018 года установлена Правительством области в следующих размерах: в расчете на все население -

10980 рублей, для трудоспособного населения – 11921 рубль, для пенсионеров – 9108 рублей, для детей – 10808 рублей.

По сравнению с III кварталом 2017 года величина прожиточного минимума выросла на 2,4%, по сравнению со II кварталом 2018 года уменьшилась на 0,1%.

Среднемесячная начисленная заработная плата работников организаций в январе – сентябре 2018 года равнялась 34745 рублям и в сравнении с соответствующим периодом предыдущего года с учетом корректировки на индекс потребительских цен увеличилась на 7,5%. Оплата труда работников в обрабатывающих производствах была выше среднеобластного показателя на 24,2%. Причем оплата труда работников, основным видом деятельности которых являлось производство химических веществ и химических продуктов, выше среднеобластного показателя в 1,7 раза, металлургическое производство – в 1,9 раза. В то же время уровень оплаты труда работников, основным видом деятельности которых являлось производство текстильных изделий, одежды, кожи и изделий из кожи был ниже среднеобластного более чем в 3 раза.

Сохранялся разрыв в оплате труда и по другим видам экономической деятельности. Оплата труда работников, основным видом деятельности которых являлся воздушный транспорт, превышала более чем в 2 раза среднеобластной показатель, профессиональная, научная и техническая - в 1,4 раза, финансовая и страховая деятельность – в 1,5 раза, деятельность в области информации и связи, деятельность сухопутного и трубопроводного транспорта – в 1,3 раза. В то же время уровень оплаты труда работников, фактическим видом деятельности которых являлась почтовая связь и курьерская деятельность, был ниже среднеобластного показателя в 2 раза, работников гостиниц и предприятий общественного питания - в 1,9 раза, работников, занятых в оптовой и розничной торговле; ремонтом автотранспортных средств и мотоциклов – в 1,7 раза. Оплата труда работников организаций, основным видом деятельности которых являлись образование, здравоохранение и социальные услуги, составила 82% среднеобластного показателя.

Средняя заработная плата педагогических работников дошкольных образовательных учреждений в январе – сентябре 2018 года составила 26,2 тыс. рублей, общеобразовательных организаций общего образования – 29,8 тыс. рублей, преподавателей и мастеров производственного обучения образовательных организаций начального и среднего профессионального образования – 30,9 тыс. рублей, высшего профессионального образования – 62,8 тыс. рублей, социальных работников – 30,5 тыс. рублей, младшего медицинского персонала – 29,8 тыс. рублей, среднего медицинского (фармацевтического) персонала – 31,9 тыс. рублей, врачей и работников медицинских организаций, имеющих высшее медицинское (фармацевтическое) или иное высшее образование, - 61,5 тыс. рублей, научных сотрудников – 65,2 тыс. рублей, работников учреждений культуры – 30,2 тыс. рублей.

На 1 октября 2018 года долги по оплате труда в организациях обследуемых видов деятельности (без субъектов малого предпринимательства) составили 10,6 млн. рублей, на 20,6% больше, чем годом ранее. Объем

просроченной задолженности по заработной плате на 1 октября 2018 года составлял менее одного процента месячного фонда заработной платы работников организаций наблюдаемых видов экономической деятельности. Не могли своевременно получить заработную плату 147 человек.

Рынок труда

За январь-сентябрь 2018 года в крупных и средних организациях (без субъектов малого предпринимательства и организаций со средней численностью работников до 15 человек, не являющихся субъектами малого предпринимательства) численность выбывших работников списочного состава организаций составила 56,6 тыс. человек, что больше уровня января-сентября 2017 года на 4,6%. Из них 1,8 тыс. человек выбыли в связи с сокращением штатов (снижение по сравнению с январем-сентябрем 2017 года на 4,3%), 38,4 тыс. человек – по собственному желанию, еще 16,4 тыс. человек в связи с окончанием трудового договора, по соглашению сторон и другими причинами. Не все выбывшие работники смогли найти новое место работы. Численность выбывших работников превышала численность принятых работников на 4130 человек. Из 52,5 тыс. принятых работников на дополнительно введенные рабочие места было принято лишь 1828 человек.

В IV квартале 2018 года организации планируют сократить еще 534 работника списочного состава.

Неполное рабочее время по инициативе работодателя в январе – сентябре 2018 года работали 747 человек, или 0,3% списочной численности работников организаций. Доля работников, находившихся в простое по вине работодателя и по причинам, не зависящим от работодателя и работника, составила 0,5% (1335 человек) списочной численности работников.

В III квартале 2018 года численность рабочей силы (занятых и безработных) по данным выборочных обследований рабочей силы составляла 564,3 тыс. человек (на 4,1% меньше, чем годом ранее), или 47,9% от общей численности населения области, в их числе 541,8 тыс. человек, или 96% рабочей силы, были заняты в экономике и 22,5 тыс. человек (4%) не имели занятия, но активно его искали (в соответствии с методологией Международной Организации Труда они классифицируются как безработные). При этом численность занятых по сравнению с III кварталом 2017 года сократилась на 3%, количество безработных - на 24,5%. Число лиц, не входящих в состав рабочей силы (которые в рассматриваемый период не считаются занятыми или безработными), по сравнению с III кварталом 2017 года увеличилось на 4,3% и составило 404,7 тыс. человек.

На конец сентября 2018 года в государственных учреждениях службы занятости населения зарегистрированы 7 тыс. незанятых трудовой деятельностью граждан, обратившихся за предоставлением государственной услуги по содействию в поиске подходящей работы. Из 5,9 тыс. человек,

имеющих статус безработного, 4,7 тыс. человек получали пособие по безработице.

Уровень зарегистрированной безработицы (отношение численности безработных к рабочей силе) составлял один процент. На конец сентября 2018 года нагрузка незанятого трудовой деятельностью населения, зарегистрированного в государственных учреждениях службы занятости населения, на 100 заявленных вакансий составляла 45 человек.

Промышленное производство

Индекс промышленного производства за январь - сентябрь 2018 года по сравнению с аналогичным периодом 2017 года составил 104,9%.

Отгружено товаров собственного производства, выполнено работ и услуг собственными силами по видам деятельности: добыча полезных ископаемых – на 655 млн. рублей, обрабатывающие производства - на 506 млрд. рублей, обеспечение электрической энергией, газом и паром - на 28,5 млрд. рублей и водоснабжение; водоотведение, организация сбора и утилизации отходов, деятельность по ликвидации загрязнений - на 5 млрд. рублей.

Среди обрабатывающих производств рост наблюдался в производстве:

- текстильных изделий в 2,1 раза;
- автотранспортных средств, прицепов и полуприцепов на 50,3%;
- полиграфической деятельности на 27,6%;
- химических веществ и химических продуктов на 13,0%;
- напитков на 10,2%;
- пищевых продуктов на 8,3%;
- резиновых и пластмассовых изделий на 6,4%;
- обработке древесины и производстве изделий из дерева на 5,8%;
- металлургическом производстве на 4,5%;
- бумаги и бумажных изделий на 4,1%;
- одежды на 2,2%.

Снижение объемов отмечено в производстве прочих готовых изделий – на 24,8%; лекарственных средств – на 13,7%; прочей неметаллической минеральной продукции – на 12,2%; производстве прочих транспортных средств – на 9,6%; производстве машин и оборудования – на 8,4%; готовых металлических изделий, кроме машин и оборудования - на 6,3%; мебели – на 5,5%; электрического оборудования – на 3,6%.

Выпуск основных видов промышленной продукции

	Январь- сентябрь 2018г.	В % январю- сентябрю 2017г.
Говядина, кроме субпродуктов, тонн	1239	94,1
Свинина, кроме субпродуктов, тонн	3399	103,5
Изделия колбасные, тонн	10640	89,1
Молоко жидкое обработанное, тысяч тонн	112	101,7
Масло сливочное и пасты масляные, тонн	5642	91,5
Изделия хлебобулочные недлительного хранения, тонн	42772	91,5
Кондитерские изделия, тонн	31742	92,2
Лесоматериалы, продольно распиленные или расколотые, разделенные на слои или лущеные, толщиной более 6 мм; деревянные железнодорожные или трамвайные шпалы, непропитанные, тысяч куб.м	1330	105,7
Фанера, тыс. куб.м.	260	100,9
Плиты древесностружечные и аналогичные плиты из древесины и других одревесневших материалов, тысяч усл.куб.м.	515	110,3
Блоки и прочие изделия сборные строительные для зданий и сооружений из цемента, бетона или искусственного камня, тысяч куб.м.	61	86,2
Конструкции и детали конструкций из черных металлов, тысяч тонн	36	62,2
Трубы, профили пустотелые бесшовные и их фитинги стальные, тысяч тонн	596	98,6
Электроэнергия, млн. квт. час	7533	99,6
Пар и горячая вода, тысяч гигакалорий	13644	102,4

Строительство

Ввод в эксплуатацию объектов. В области в результате нового строительства и реконструкции в январе - сентябре 2018 года сдано в эксплуатацию 114 объектов нежилого назначения. Введены в действие мощности по производству 124,1 тыс. куб. метров пиломатериалов, 2 тонн в смену сыра твердых сортов (без плавленых). Приняты в эксплуатацию торговые предприятия торговой площадью 20,7 тыс. кв. м, общетоварные склады общей площадью 6,2 тыс. кв. метров, предприятия общественного питания на 216 посадочных мест. Среди сданных объектов – трансформаторные

понижительные подстанции мощностью 20,7 тыс. кВт.А, два капитальных гаража, две автозаправочные станции, две станции технического обслуживания легковых автомобилей, насосная станция на магистральных нефтепроводах и нефтепродуктопроводах, автомойка. Построено 600 метров автомобильных дорог с твердым покрытием общего пользования местного значения, 1,1 км новых железнодорожных линий и 2 километра линий электропередачи напряжением до 35 кВ.

В сельском хозяйстве построены помещения для крупного рогатого скота на 1,4 тыс. мест.

Из объектов социальной инфраструктуры приняты в эксплуатацию дошкольные образовательные организации: на 80 мест в Устюженском муниципальном районе и на 100 мест в г. Череповце, образовательная школа на 1224 ученических места в г. Вологде, фельдшерско-акушерский пункт на 30 посещений в смену в Устюженском муниципальном районе, гостиницы на 104 места в Великоустюгском, Вологодском, Вытегорском, Устюженском и Череповецком муниципальных районах, дом отдыха на 120 мест в Бабаевском муниципальном районе, плавательный бассейн в г. Череповце, 4 культовых сооружения в Кадуйском и Череповецком муниципальных районах и г. Череповце.

Из объектов коммунального хозяйства построены газовые сети протяженностью 19 км, коммунальные котельные мощностью 10,5 Гигакал в час.

Жилищное строительство. В январе - сентябре 2018 года сдано в эксплуатацию 4,6 тыс. квартир общей площадью 336,9 тыс. кв. метров.

Индивидуальными застройщиками построено 196,6 тыс. кв. метров общей площади жилых домов или более половины общего объема жилья, введенного в январе - сентябре 2018 года.

Сельское хозяйство

Объем производства продукции сельского хозяйства всех категорий сельхозпроизводителей (сельхозорганизации, крестьянские (фермерские) хозяйства, индивидуальные предприниматели и хозяйства населения) за январь-сентябрь 2018 года составил 22,6 млрд. рублей, или 103,2% к уровню соответствующего периода 2017 года.

На 1 октября 2018 года в хозяйствах всех категорий убрано 98,3 тыс. га зерновых и зернобобовых культур (83,6% к площади посева), картофеля 10,6 тыс. га (93,6%), овощей 1225 га (67%), вытереблено льна 3,8 тыс. га (104,7%). Вспахано зяби 60,5 тыс. га, или 145,9% к 1 октября 2017 года.

С начала уборки намолочено 190 тыс. тонн зерна в первоначальном весе (126,3% к 01.10.2017), накопано 133 тыс. тонн (144,6%) картофеля, собрано 48,2 тыс. тонн (178,8%) овощей.

*Производство основных видов продукции животноводства
всеми категориями сельхозпроизводителей*

	Январь-сентябрь 2018	Январь-сентябрь 2018 в % к январю-сентябрю 2017
Скот и птица на убой (в живом весе), тыс. тонн	30,6	89,6
Молоко, тыс. тонн	400,4	104,1
Яйца, млн. штук	406,7	112,5

В сельскохозяйственных организациях за январь-сентябрь 2018 года на одну корову надоено в среднем по 5392 килограмма молока, на 3,1% больше, чем за соответствующий период 2017 года; на одну куру-несушку получено в среднем по 214 штук яиц, или 99,1% к уровню соответствующего периода предыдущего года.

На конец сентября в сельхозорганизациях насчитывалось 147 тыс. голов крупного рогатого скота (из них 70 тыс. коров), 41 тыс. свиней, 2,3 млн. голов птицы, что составило к уровню 2017 года соответственно 100,7% (101,4%), 103,1 и 77,3%.

За январь-сентябрь сельскохозяйственными предприятиями было вывезено за пределы области 0,5 тыс. тонн скота и птицы в живом весе и 61,6 тыс. тонн молока. Основными потребителями молока являлись город Москва и Московская область; мяса – Московская, Костромская и Ярославская области.

Транспорт

В январе-сентябре 2018 года автомобильным транспортом организаций, не относящихся к субъектам малого предпринимательства, перевезено 22,3 млн. тонн грузов, что на 7,4% больше соответствующего периода 2017 года; грузооборот составил 395,2 млн. тонно-километров и увеличился по сравнению с соответствующим периодом 2017 года на 13,6%.

Автобусами перевезено 72,7 млн. пассажиров, на 0,6% меньше, чем в январе-сентябре 2017 года.

По данным МВД России в январе-сентябре 2018 года зарегистрировано 1127 дорожно-транспортных происшествий, в которых пострадали 1543 человека. Из них 109 – погибли, что на 16% больше, чем в соответствующем периоде предыдущего года.

Потребительский рынок товаров

Оборот розничной торговли в январе-сентябре 2018 года составил 131,2 млрд. рублей, что в сопоставимых ценах на 3,3% больше уровня январь-

сентября 2017 года. Более половины общего объема продаж в структуре оборота розничной торговли занимали пищевые продукты, включая напитки, и табачные изделия. Населением приобретено товаров этой группы на 75,6 млрд. рублей.

Имевшиеся к началу октября 2018 года запасы потребительских товаров в розничной торговле соответствовали 36 дням торговли.

Организациями общественного питания в январе-сентябре 2018 года реализовано продукции на 5,9 млрд. рублей, что в сопоставимых ценах на 8,9% больше уровня января-сентября 2017 года.

Платные услуги населению

В январе-сентябре 2018 года объем платных услуг, оказанных населению, составил 43,2 млрд. рублей, что в сопоставимых ценах на 1,4% меньше соответствующего периода 2017 года. В общем объеме платных услуг населению почти две трети по-прежнему занимали телекоммуникационные услуги, транспортные и жилищно-коммунальные услуги.

Цены

За январь-сентябрь 2018 года индекс потребительских цен на товары и услуги, характеризующий уровень инфляции, по Вологодской области составил 102,5%, и совпал с аналогичным показателем по России.

Цены на товары продовольственной группы увеличились в среднем по области на 1,4%, при этом продукты питания стали дороже на 1,7%, алкогольные напитки - на 0,1%.

Рекордными темпами дорожали пшено (на 42,3%), сахар – песок (на 17%).

Относительно декабря 2017 года существенно увеличились цены на отдельные виды плодоовощной продукции: столовую свеклу – на 63,6%, свежую белокочанную капусту – на 48,7%, морковь – на 47%, лимоны – на 32,4%, репчатый лук, яблоки, апельсины – на 16 – 21%. Основное повышение цен на них было зафиксировано в I полугодии т.г. Одновременно свежие огурцы стали дешевле на 62,7%, помидоры - на 56,1%, чеснок – на 12,4%.

За январь – сентябрь т.г. отмечено увеличение цен на все наблюдаемые виды мясопродуктов. Наиболее заметно подорожали свинина (кроме бескостного мяса) и охлажденные и мороженые куры (на 13,6%), мясные консервы для детского питания (на 8,9%), мясо индейки (на 7,4%).

Цены на отдельные виды рыбопродуктов в течение 9 месяцев т.г. изменялись с различной степенью интенсивности: от увеличения на 9,6% на мороженую разделанную рыбу (кроме лососевых пород) до снижения на 7,9% на соленую сельдь.

Маргарин вырос в цене на 7,9%, яйца и фруктово – ягодные консервы - в среднем на 4%.

Менее значительно (на 1%–2%) подорожали хлеб и хлебобулочные изделия, молоко и молочная продукция, чай, кофе, какао, кондитерские изделия.

На фоне общего роста цен на продовольственные товары наблюдалось снижение цен на гречневую крупу (на 17,2%), твердые и мягкие сычужные сыры, макаронные изделия, подсолнечное масло (на 2% – 4%).

За 9 месяцев 2018 года прирост цен на непродовольственные товары составил в среднем по области 3%, что в 2,5 раза выше, чем за аналогичный период 2017 года (1,2%).

За этот период более всего увеличились цены на уголь (на 10,7%), моторное топливо (на 9,8%), табачные изделия (на 8,2%), строительные материалы (на 5,8%).

Легковые автомобили, стиральные и швейные машины, медицинские товары, постельное белье, чулочно – носочные изделия подорожали в среднем на 3%. Цены на ткани, одежду и обувь, моющие и чистящие средства, мебель, парфюмерно – косметические товары, галантерею, фарфоро-фаянсовую посуду, инструменты и оборудование, школьно-письменные принадлежности, товары для физической культуры, спорта и туризма увеличились на 1-2%.

Вместе с тем отмечено снижение цен на велосипеды, средства связи, товары для животных (на 1% - 2%).

Индекс цен на услуги населению за 9 месяцев 2018 года составил 103,6%. За этот период времени значительно увеличилась плата за услуги высшего образования (на 24,5%), правового характера (на 19%), в сфере зарубежного туризма (на 10,6%). В среднем на 5% - 6% выросли в цене услуги дошкольного воспитания, жилищно – коммунальные, городского пассажирского транспорта, ветеринарные.

Среди наблюдаемых бытовых услуг существенно увеличилась стоимость ремонта и технического обслуживания бытовой радиоэлектронной аппаратуры, бытовых машин и приборов (на 7,5%), ремонта жилищ (на 4,7%), химической чистки и прачечных (на 3,6%).

Плата за услуги ритуального характера снизилась на 13,3%, страхования – на 8,3%, банковские – на 3,3%.

В январе – сентябре т.г. отмечен незначительный (менее одного процента) рост цен на рынке жилья.

На конец сентября т.г. средняя цена на вновь построенное жилье сложилась на уровне 39 тыс. рублей за один квадратный метр общей площади, на жилье, бывшее в употреблении, – 37 тыс. рублей.

Инвестиции

В январе - сентябре 2018 года на развитие экономики и социальной сферы Вологодской области использовано 77,5 млрд. рублей инвестиций в основной капитал (с учетом субъектов малого предпринимательства и объемов инвестиций, не наблюдаемых прямыми статистическими методами), что в

сопоставимых ценах на 14,3% меньше, чем за соответствующий период 2017 года.

По организациям, не относящимся к субъектам малого предпринимательства, среди вложений в нефинансовые активы преобладали инвестиции в основной капитал (99,7%), составившие 65,1 млрд. рублей. Из них на строительство производственных зданий и сооружений направлено 54,4%, в жилые здания и помещения - 1,3% общего объема инвестиций.

В январе-сентябре 2018 года за счет собственных средств организаций освоено 36,3 млрд. рублей, или 55,7% общего объема инвестиций в основной капитал. В экономику Вологодской области вложено за счет бюджетных средств всех уровней 4,9 млрд. рублей, привлечено кредитов банков на сумму 1,3 млрд. рублей.

В обрабатывающие производства направлена треть общего объема инвестиций в основной капитал, на транспортировку и хранение - 43,8%.

По сравнению с соответствующим периодом 2017 года значительно увеличился объем инвестиций в производство мебели (в 10,1 раза), в деятельность в области информационных технологий (в 6,6 раза), в производство бумаги и бумажных изделий (в 4,9 раза), лекарственных средств (в 4,2 раза), в образование (в 2,4 раза), в производство кокса и нефтепродуктов (в 2 раза).

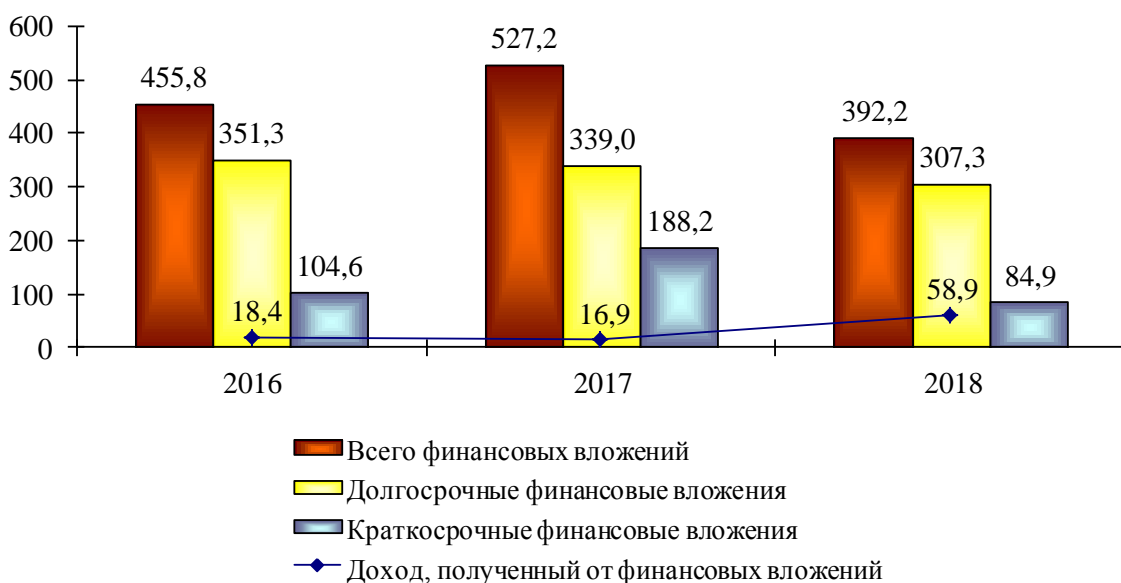
Наибольшее снижение инвестиций в основной капитал наблюдалось в деятельности по ремонту и монтажу машин и оборудования (7,1% к январю-сентябрю 2017 года), в научные исследования и разработки (22,7%), в добычу полезных ископаемых (40,2%), в производство готовых металлических изделий, кроме машин и оборудования (44,4%), и прочей неметаллической минеральной продукции (49,1%).

Финансовые вложения

Общий объем финансовых вложений организаций (без субъектов малого предпринимательства, бюджетных учреждений, банков, страховых организаций и негосударственных пенсионных фондов) за 9 месяцев 2018 года составил 2029 млрд. рублей. Наибольшая их часть (99%) приходилась на краткосрочные финансовые вложения, которые составили 2009 млрд. рублей. Доля долгосрочных финансовых вложений составила один процент и выразилась в сумме 20 млрд. рублей.

На конец сентября 2018 года в целом по обследуемым организациям области, с учетом возврата предоставленных займов, погашения и продажи ценных бумаг, накоплено финансовых вложений на сумму 392 млрд. рублей, или 92,2% к началу текущего года. Сумма накоплений долгосрочных вложений составила 307 млрд. рублей, краткосрочных – 85 млрд. рублей, или соответственно 78,4% и 21,6% от общей суммы финансовых вложений.

**Финансовые вложения и доход, полученный от финансовых вложений,
организаций Вологодской области**
(накоплено на конец сентября, млрд.рублей)

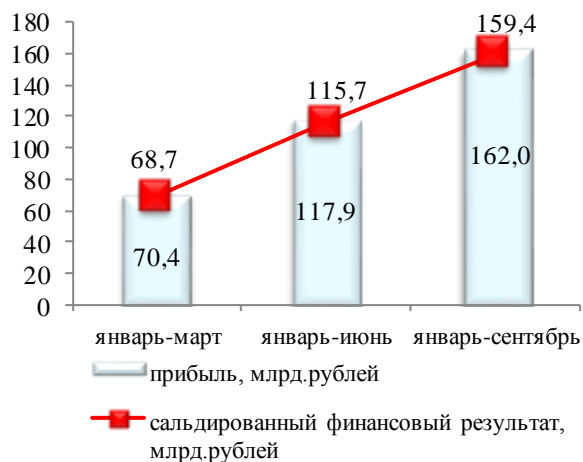


Доход, полученный организациями от финансовых вложений, за 9 месяцев 2018 года составил 58,9 млрд. рублей. В структуре дохода основная доля – это доход от вложений в паи, акции и другие формы участия (95,3%).

Финансы

По оперативным данным за январь-сентябрь 2018 года организациями области (без субъектов малого предпринимательства, банков, страховых организаций и государственных (муниципальных) учреждений) в действующих ценах получен сальдированный финансовый результат (прибыль минус убыток) в сумме 159,4 млрд. рублей, или 136,4% к соответствующему периоду предыдущего года.

**Сальдированный финансовый результат
(прибыль минус убыток) организаций
Вологодской области в 2018 году**



Наибольший финансовый результат получен организациями металлургического производства, производства химических веществ и химических продуктов (88% от всей суммы сальдированного финансового результата).

Прибыль в размере 162 млрд. рублей получили 69,2% организаций области. По сравнению с соответствующим периодом предыдущего года сумма прибыли увеличилась более чем на треть

(на 36,1%). Наибольшее увеличение прибыли по сравнению с 9 месяцами 2017 года отмечено в организациях, занимающихся обработкой древесины и производством изделий из дерева и пробки, кроме мебели, производством изделий из соломки и материалов для плетения (в 3,1 раза), лесоводством и лесозаготовками (в 2,2 раза).

Доля убыточных организаций увеличилась до 30,8% организаций области. Сумма убытка по этим организациям увеличилась на 23,3% и составила 2,6 млрд. рублей.

По итогам 9 месяцев 2018 года деятельность организаций области в целом была экономически эффективной. Так, уровень рентабельности проданных товаров, продукции, работ, услуг составил 22,6% и увеличился по сравнению с соответствующим периодом предыдущего года на 5,4 процентного пункта. Значительно выше среднеобластного значения уровень рентабельности сложился в организациях по производству химических веществ и химических продуктов (35,6%), металлургическому (31,5%), обработке древесины и производству изделий из дерева и пробки, кроме мебели, производству изделий из соломки и материалов для плетения (24,9%), лесоводства и лесозаготовкам (23,1%).

Наиболее эффективной по итогам 9 месяцев 2018 года была деятельность организаций Вытегорского (рентабельность продукции 45,4%), Белозерского (38,7%), Вашкинского (35,6%), Вожегодского (32,4%) районов, г. Череповца (28,5%).

Наименьшее значение показателя рентабельности проданных товаров, продукции, работ и услуг отмечено в организациях, осуществлявших свою деятельность в сфере ремонта и монтажа машин и оборудования (2,9%), сухопутного и трубопроводного транспорта (2,9%), сбора, обработки и утилизации отходов; обработки вторичного сырья (2%).

С отрицательной рентабельностью завершили 9 месяцев 2018 года предприятия, осуществлявшие следующие виды экономической деятельности: торговля розничная, кроме торговли автотранспортными средствами и мотоциклами; деятельность полиграфическая и копирование носителей информации; предоставление услуг в области ликвидации последствий загрязнений и прочих услуг, связанных с удалением отходов.

Суммарная задолженность по обязательствам (включая кредиторскую задолженность и задолженность по полученным кредитам и займам) организаций области на конец сентября 2018 года сложилась в объеме 461,8 млрд.рублей, из нее просроченная – 10,8 млрд.рублей, или 2,3% от общей суммы задолженности.

На конец сентября 2018 года объем суммарной задолженности организаций на 58,9% состоял из задолженности по кредитам и займам, а объем просроченной суммарной задолженности – на 57,7% из просроченной кредиторской задолженности.

Кредиторская задолженность (долги за товары, работы и услуги) организаций составила 189,8 млрд. рублей, ее просроченная составляющая –

6,3 млрд. рублей, или 3,3% от общей суммы кредиторской задолженности (на конец сентября 2017г. – 7,5%).

В общем объеме просроченной кредиторской задолженности доля задолженности поставщикам составила 76,1%, задолженности по платежам в бюджеты всех уровней и государственные внебюджетные фонды – 2% и 1,5% соответственно.

Задолженность по кредитам и займам организаций области на конец сентября 2018 года сложилась в сумме 272 млрд. рублей, в том числе 4,6 млрд. рублей – просроченная.

Дебиторская задолженность организаций (долги организациям за отгруженную продукцию, товары, работы, услуги) на конец сентября 2018 года составила 146,6 млрд. рублей, из нее просроченные неплатежи – 15,8 млрд. рублей, или 10,8% от общего объема дебиторской задолженности. В структуре просроченной дебиторской задолженности организаций 70,9% приходилось на задолженность покупателей и заказчиков.

Вологдастат